
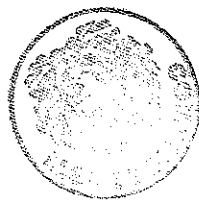


Il presente allegato composto di
n. 76 FOGLI
è parte integrante e sostanziale
della deliberazione C.C.
n. 9 del 03/02/2015
Il Segretario




IL PRESIDENTE

GIUSEPPE GORIA

Città di Asti

Aste nitet mundo sancto custode secundo



Bilancio di Previsione Annuale 2015
Bilancio di Previsione Pluriennale 2015-2016-2017
ex D.P.R. 194/1996

Testo con modifiche apportate a seguito accoglimento emendamenti approvati con D.C.C. n. 9 del 03/02/2015



BILANCIO DI PREVISIONE 2015

Città di Asti

PARTE I - ENTRATA

Codice Numero	RISORSA	Accertamenti ultimo esercizio chiuso	Previsioni definitive esercizio in corso	PREVISIONI DI COMPETENZA per l'anno al quale si riferisce il presente bilancio			Annotazioni
	Denominazione			VARIAZIONI		SOMME RISULTANTI	
				Aumento	Diminuzione		
1	2	3	4	5	6	7	8
Avanzo di Amministrazione		0,00	2.191.083,39	1.000.000,00	2.191.083,39	1.000.000,00	
di cui:							
Avanzo di parte corrente vincolato dalla legge		0,00	109.805,60	0,00	109.805,60	0,00	
Avanzo con vincolo attribuito dall'ente		0,00	497.037,45	0,00	497.037,45	0,00	
AVANZO AMM.NE QUOTA MUTUI BANCHE DA DEVOLVERE		0,00	0,00	1.000.000,00	0,00	1.000.000,00	
Avanzo Di Amministrazione Per il Finanziamento Di Spese Di Investimento		0,00	1.584.240,34	0,00	1.584.240,34	0,00	
Titolo 1 Entrate tributarie							
Categoria 1.01 Imposte							
1.01 .0109 IMU PRIMARIA		17.254.868,92	12.409.422,00	150.000,00	0,00	12.559.422,00	
1.01 .0111 ICIAP		3.050,63	3.000,00	0,00	0,00	3.000,00	
1.01 .0112 ICI		472.796,30	142.863,94	380.000,00	0,00	522.863,94	
1.01 .0113 IMPOSTE DIVERSE SUL PATRIMONIO IMMOBILIARE		2.531,19	0,00	0,00	0,00	0,00	
1.01 .0114 ADDIZIONALE ENEL		21.745,36	0,00	0,00	0,00	0,00	
1.01 .0115 PUBBLICITA'		1.273.308,26	1.305.000,00	0,00	0,00	1.305.000,00	
1.01 .0116 IMPOSTE DIVERSE		13.267,82	11.996,60	0,00	0,00	11.996,60	
1.01 .0117 ADDIZIONALE IRPEF		6.075.811,15	6.150.500,00	50.000,00	0,00	6.200.500,00	
Totale Categoria		1.01	25.117.379,63	20.022.782,54	580.000,00	0,00	20.602.782,54
Categoria 1.02 Tasse							
1.02 .0108 TARES		16.274.252,02	19.274.245,00	439.993,00	0,00	19.714.238,00	
1.02 .0121 TOSAP		722.536,89	818.000,00	0,00	0,00	818.000,00	



BILANCIO DI PREVISIONE 2015

PARTE I - ENTRATA

1	2		3	4	5	6	7	8
Codice Numero	Denominazione		Accertamenti ultimo esercizio chiuso	Previsioni definitive esercizio in corso	Aumento	Diminuzione	SOMME RISULTANTI	Annotazioni
	R I S O R S A				VARIAZIONI			
					PREVISIONI DI COMPETENZA per l'anno al quale si riferisce il presente bilancio			

1.02 .0123 TASSA SMALTIMENTO RIFIUTI	30.917,75	20.000,00	0,00	0,00	20.000,00	0,00	0,00	20.000,00	
Totale Categoria	1.02	17.027.706,66	20.112.245,00	439.993,00	0,00	0,00	0,00	20.552.238,00	
Categoria	1.03	Tributi speciale ed altre entrate tributarie proprie							
1.03 .0129 FONDO DI SOLIDARIETA'		11.085.628,85	9.761.795,51	0,00	1.900.000,00	7.861.795,51			
1.03 .0131 AFFISSIONI		214.458,19	200.000,00	0,00	0,00	200.000,00			
Totale Categoria	1.03	11.300.087,04	9.961.795,51	0,00	1.900.000,00	8.061.795,51			
Totale Titolo	1	53.445.173,33	50.096.823,05	1.019.993,00	1.900.000,00	49.216.816,05			



BILANCIO DI PREVISIONE 2015

Citta' di Asti

PARTE I - ENTRATA

Codice Numero	R I S O R S A	Accertamenti ultimo esercizio chiuso	Previsioni definitive esercizio in corso	PREVISIONI DI COMPETENZA per l'anno al quale si riferisce il presente bilancio			Annotazioni
	Denominazione			VARIAZIONI		SOMME RISULTANTI	
				Aumento	Diminuzione		
1	2	3	4	5	6	7	8

Riassunto del Titolo 1

Entrate tributarie

Categoria 1.01	25.117.379,63	20.022.782,54	580.000,00	0,00	20.602.782,54
-----------------------	---------------	---------------	------------	------	---------------

Imposte

Categoria 1.02	17.027.706,66	20.112.245,00	439.993,00	0,00	20.552.238,00
-----------------------	---------------	---------------	------------	------	---------------

Tasse

Categoria 1.03	11.300.087,04	9.961.795,51	0,00	1.900.000,00	8.061.795,51
-----------------------	---------------	--------------	------	--------------	--------------

Tributi speciale ed altre entrate tributarie proprie

Totale Titolo 1	53.445.173,33	50.096.823,05	1.019.993,00	1.900.000,00	49.216.816,05
------------------------	---------------	---------------	--------------	--------------	---------------



Città di Asti

BILANCIO DI PREVISIONE 2015

PARTE I - ENTRATA

1	2		3	4	5	6	7	8
Codice Numero	Denominazione		Accertamenti ultimo esercizio chiuso	Previsioni definitive esercizio in corso	Aumento	Diminuzione	SOMME RISULTANTI	Annotazioni
	R I S O R S A				VARIAZIONI			

TITOLO 2 Entrate derivanti da contributi e trasferimenti correnti dello Stato, della regione e di altri enti pubblici anche in rapporto all'esercizio di funzioni delegate dalla regione

2.01 .0211 STATO	Categoria	2.01	Contributi e trasferimenti correnti dallo Stato	3.488.386,35	3.312.096,51	0,00	2.439.129,81	872.966,70	
Totale Categoria									
2.02 .0221 REGIONE	Categoria	2.02	Contributi e trasferimenti correnti dalla regione	2.363.911,34	3.047.408,19	296.015,20	2.132.398,64	1.211.024,75	
Totale Categoria									
2.03 .0231 REGIONE PER FUNZIONI DELEGATE	Categoria	2.03	Contributi e trasferimenti dalla regione per funzioni delegate	3.799.430,11	3.899.197,35	39.430,00	111.094,41	3.827.532,94	
Totale Categoria									
2.04 .0241 Contributi e trasferimenti da parte di organismi comunitari e internazionali	Categoria	2.04	Contributi e trasferimenti da parte di organismi comunitari e internazionali	6.000,00	6.000,00	0,00	0,00	6.000,00	
Totale Categoria									
2.05 .0251 CONTRIBUTI DIVERSI - DA	Categoria	2.05	Contributi e trasferimenti correnti da altri enti del settore pubblico	754.749,20	1.198.637,86	21.000,00	252.300,00	967.337,86	
Totale Categoria									
Totale Titolo									



BILANCIO DI PREVISIONE 2015

Città di Asti

PARTE I - ENTRATA

Codice Numero	R I S O R S A	Accertamenti ultimo esercizio chiuso	Previsioni definitive esercizio in corso	PREVISIONI DI COMPETENZA per l'anno al quale si riferisce il presente bilancio			Annotazioni
	Denominazione			VARIAZIONI		SOMME RISULTANTI	
				Aumento	Diminuzione		
1	2	3	4	5	6	7	8

Riassunto del Titolo 2

Entrate derivanti da contributi e trasferimenti correnti dello Stato, della regione e di altri enti pubblici anche in rapporto all'esercizio di funzioni delegate dalla regione

Categoria 2.01		3.488.386,35	3.312.096,51	0,00	2.439.129,81	872.966,70	
Contributi e trasferimenti correnti dallo Stato							
Categoria 2.02		2.363.911,34	3.047.408,19	296.015,20	2.132.398,64	1.211.024,75	
Contributi e trasferimenti correnti dalla regione							
Categoria 2.03		3.799.430,11	3.899.197,35	39.430,00	111.094,41	3.827.532,94	
Contributi e trasferimenti dalla regione per funzioni delegate							
Categoria 2.04		6.000,00	6.000,00	0,00	0,00	6.000,00	
Contributi e trasferimenti da parte di organismi comunitari e internazionali							
Categoria 2.05		754.749,20	1.198.637,86	21.000,00	252.300,00	967.337,86	
Contributi e trasferimenti correnti da altri enti del settore pubblico							
Totale Titolo 2		10.412.477,00	11.463.339,91	356.445,20	4.934.922,86	6.884.862,25	



BILANCIO DI PREVISIONE 2015

PARTE I - ENTRATA

1		2		3	4	5	6	7	8
Codice Numero	R I S O R S A	Denominazione		Accertamenti ultimo esercizio chiuso	Previsioni definitive esercizio in corso	Aumento	Diminuzione	SOMME RISULTANTI	Annotazioni
		VARIAZIONI				PREVISIONI DI COMPETENZA per l'anno al quale si riferisce il presente bilancio			

TITOLO 3 Entrate extratributarie

Categoria 3.01 Proventi dei servizi pubblici

3.01 .0311 DIRITTI DI SEGRETERIA	47.273,57	59.144,83	40.000,00	8.474,83	90.670,00
3.01 .0313 RETTE, TASSE SCOLASTICHE	1.082.263,38	1.017.186,47	1.813,53	20.000,00	999.000,00
3.01 .0314 INGRESSI E BIGLIETTI	430.312,18	532.870,93	0,00	98.270,93	434.600,00
3.01 .0315 SERVIZI	125.290,07	326.190,00	0,00	134.600,00	191.590,00
3.01 .0316 PUBBLICAZIONI, STAMPATI	864,63	980,00	0,00	0,00	980,00
3.01 .0317 DIRITTI DIVERSI	508.620,26	499.000,00	0,00	0,00	499.000,00
3.01 .0318 SANZIONI STRADALI	2.138.848,25	3.912.328,12	0,00	0,00	3.912.328,12
3.01 .0319 ALTRE SANZIONI	86.090,48	81.000,00	0,00	0,00	81.000,00
Totale Categoria					
3.01	4.419.562,82	6.428.700,35	41.813,53	261.345,76	6.209.168,12

Categoria 3.02 Proventi dei beni dell'ente

3.02 .0320 FITTI NOLI E CONCESSIONI	2.862.127,43	2.682.223,46	562.400,00	114.093,46	3.130.530,00
3.02 .0321 CANONE RICOGNITORIO	179.471,30	563.508,82	0,00	308.172,58	255.336,24
Totale Categoria					
3.02	3.041.598,73	3.245.732,28	562.400,00	422.266,04	3.385.866,24

Categoria 3.03 Interessi su anticipazioni e crediti

3.03 .0331 INTERESSI ATTIVI	27.047,76	22.000,00	0,00	0,00	22.000,00
3.03 .0333 INTERESSI DI MORA	64.903,82	46.500,00	0,00	0,00	46.500,00
Totale Categoria					
3.03	91.951,58	68.500,00	0,00	0,00	68.500,00

Categoria 3.04 Utili netti delle aziende speciali e partecipate, dividendi di società

--	--	--	--	--	--



BILANCIO DI PREVISIONE 2015

Città di Asti

PARTE I - ENTRATA

Codice Numero	RISORSA	Accertamenti ultimo esercizio chiuso	Previsioni definitive esercizio in corso	PREVISIONI DI COMPETENZA per l'anno al quale si riferisce il presente bilancio			Annotazioni
	Denominazione			VARIAZIONI		SOMME RISULTANTI	
				Aumento	Diminuzione		
1	2	3	4	5	6	7	8
3.04 .0341	UTILI NETTI AZIENDE SPECIALI E PARTECIPATE, DIVIDENDI SOCIETA'	111.973,00	273.712,00	0,00	273.712,00	0,00	
Totale Categoria		3.04	111.973,00	273.712,00	0,00	273.712,00	0,00
Categoria 3.05 Proventi diversi							
3.05 .0351	RIMBORSI IRPEG/IVA	251.502,77	129.146,00	0,00	0,00	129.146,00	
3.05 .0352	RIMBORSI INAIL/CPDEL	41.682,55	110.560,47	0,00	45.560,47	65.000,00	
3.05 .0356	RIMBORSI DIVERSI	1.454.294,50	1.823.295,01	90.793,71	234.502,89	1.679.585,83	
3.05 .0357	RIMBORSI DA COMUNI DIVERSI	8.151,70	35.000,00	4.000,00	0,00	39.000,00	
3.05 .0358	RIMBORSI DA ENTI COLLEGATI	0,00	54.000,00	0,00	14.000,00	40.000,00	
3.05 .3510	RIMBORSI PERSONALE TRASFERITO	41.836,24	41.013,95	0,00	41.013,95	0,00	
3.05 .3513	CONTRIBUTI DA PRIVATI	463.902,00	768.234,00	124.500,00	533.084,00	359.650,00	Ril. I.V.A.
Totale Categoria		3.05	2.261.369,76	2.961.249,43	219.293,71	868.161,31	2.312.381,83
Totale Titolo		3	9.926.455,89	12.977.894,06	823.507,24	1.825.485,11	11.975.916,19



BILANCIO DI PREVISIONE 2015

PARTE I - ENTRATA

1	2		3	4	5	6	7	8
Codice Numero	Denominazione		Accertamenti ultimo esercizio chiuso	Previsioni definitive esercizio in corso	Aumento	Diminuzione	SOMME RISULTANTI	Annotazioni
	R I S O R S A				VARIAZIONI			



BILANCIO DI PREVISIONE 2015

Città di Asti

PARTE I - ENTRATA

Codice Numero	R I S O R S A	Accertamenti ultimo esercizio chiuso	Previsioni definitive esercizio in corso	PREVISIONI DI COMPETENZA per l'anno al quale si riferisce il presente bilancio			Annotazioni
	Denominazione			VARIAZIONI		SOMME RISULTANTI	
				Aumento	Diminuzione		
1	2	3	4	5	6	7	8

Titolo 4 Entrate derivanti da alienazioni, da trasferimenti di capitale e da riscossioni di crediti

Categoria 4.01 Alienazione di beni patrimoniali

4.01 .0411	ALIENAZIONI DI BENI MOBILI, MOBILI REGISTRATI	3.615,00	0,00	0,00	0,00	0,00	
4.01 .0412	ALIENAZIONI DI BENI IMMOBILI E CONCESSIONI IMMOBILIARI	441.104,67	2.301.320,68	2.214.171,48	0,00	4.515.492,16	
4.01 .0414	PROVENTI CONCESSIONI CIMITERIALI	254.200,00	200.000,00	0,00	50.000,00	150.000,00	
4.01 .0415	Alienazione di potenziali edificatori e di diritti di superficie	0,00	0,00	0,00	0,00	0,00	
Totale Categoria		4.01	698.919,67	2.501.320,68	2.214.171,48	50.000,00	4.665.492,16

Categoria 4.02 Trasferimenti di capitale dallo Stato

4.02 .0421	TRASFERIMENTI DI CAPITALE DALLO STATO	0,00	399.479,79	0,00	373.606,91	25.872,88	
Totale Categoria		4.02	0,00	399.479,79	0,00	373.606,91	25.872,88

Categoria 4.03 Trasferimenti di capitale dalla regione

4.03 .0431	TRASFERIMENTI DI CAPITALE DALLA REGIONE	2.376.005,35	2.174.089,87	636.399,74	1.228.740,67	1.581.748,94	
Totale Categoria		4.03	2.376.005,35	2.174.089,87	636.399,74	1.228.740,67	1.581.748,94

Categoria 4.05 Trasferimenti di capitale da altri soggetti

4.05 .0451	CONTRIBUTI DA ALTRI SOGGETTI	236.023,46	188.644,63	44.600,00	188.644,63	44.600,00	
4.05 .0452	PROVENTI DA MONETIZZAZIONI	313.141,06	527.471,00	100.000,00	427.471,00	200.000,00	
4.05 .0453	PROVENTI DA CONCESSIONI EDILIZIE	2.542.351,65	1.900.000,00	50.000,00	0,00	1.950.000,00	
Totale Categoria		4.05	3.091.516,17	2.616.115,63	194.600,00	616.115,63	2.194.600,00

Categoria 4.06 Riscossione di crediti

4.06 .0461	RISCOSSIONE DI CREDITI	3.347,02	172.513,20	0,00	172.513,20	0,00	
------------	------------------------	----------	------------	------	------------	------	--



Città di Asti

BILANCIO DI PREVISIONE 2015

PARTE I - ENTRATA

1		2		3	4	5	6	7	8
Codice	Numero	R I S O R S A		Accertamenti ultimo esercizio chiuso	Previsioni definitive esercizio in corso	Aumento	Diminuzione	SOMME RISULTANTI	Annotazioni
		Denominazione				VARIAZIONI			
		per l'anno al quale si riferisce il presente bilancio							



BILANCIO DI PREVISIONE 2015

Citta' di Asti

PARTE I - ENTRATA

Codice Numero	RISORSA	Accertamenti ultimo esercizio chiuso	Previsioni definitive esercizio in corso	PREVISIONI DI COMPETENZA per l'anno al quale si riferisce il presente bilancio			Annotazioni
	Denominazione			VARIAZIONI		SOMME RISULTANTI	
				Aumento	Diminuzione		
1	2	3	4	5	6	7	8

Riassunto del Titolo 4

Entrate derivanti da alienazioni, da trasferimenti di capitale e da riscossioni di crediti

Categoria 4.01	698.919,67	2.501.320,68	2.214.171,48	50.000,00	4.665.492,16
Alienazione di beni patrimoniali					
Categoria 4.02	0,00	399.479,79	0,00	373.606,91	25.872,88
Trasferimenti di capitale dallo Stato					
Categoria 4.03	2.376.005,35	2.174.089,87	636.399,74	1.228.740,67	1.581.748,94
Trasferimenti di capitale dalla regione					
Categoria 4.05	3.091.516,17	2.616.115,63	194.600,00	616.115,63	2.194.600,00
Trasferimenti di capitale da altri soggetti					
Categoria 4.06	3.347,02	172.513,20	0,00	172.513,20	0,00
Riscossione di crediti					
Totale Titolo 4	6.169.788,21	7.863.519,17	3.045.171,22	2.440.976,41	8.467.713,98



BILANCIO DI PREVISIONE 2015

PARTE I - ENTRATA

1		2		3	4	5	6	7	8
Codice Numero	R I S O R S A	Denominazione		Accertamenti ultimo esercizio chiuso	Previsioni definitive esercizio in corso	Aumento	Diminuzione	SOMME RISULTANTI	Annotazioni
		VARIAZIONI				PREVISIONI DI COMPETENZA per l'anno al quale si riferisce il presente bilancio			

5 Entrate derivanti da accensioni di prestiti

5.01 Anticipazioni di cassa

5.01.0511 ANTICIPAZIONI DI CASSA

0,00

17.402.201,78

1.043.824,78

0,00

18.446.026,56

Totale Categoria

5.01

0,00

17.402.201,78

1.043.824,78

0,00

18.446.026,56

Categoria

5.03 Assunzione di mutui e prestiti

5.03.0530 ASSUNZIONE DI MUTUI E PRESTITI

34.105,76

101.279,00

1.173.000,00

101.279,00

1.173.000,00

RIL. I.V.A.

Totale Categoria

5.03

34.105,76

101.279,00

1.173.000,00

101.279,00

1.173.000,00

Totale Titolo

5

34.105,76

17.503.480,78

2.216.824,78

101.279,00

19.619.026,56



BILANCIO DI PREVISIONE 2015

Città di Asti

PARTE I - ENTRATA

Codice Numero	RISORSA	Accertamenti ultimo esercizio chiuso	Previsioni definitive esercizio in corso	PREVISIONI DI COMPETENZA per l'anno al quale si riferisce il presente bilancio			Annotazioni
	Denominazione			VARIAZIONI		SOMME RISULTANTI	
				Aumento	Diminuzione		
1	2	3	4	5	6	7	8

Riassunto del Titolo 5

Entrate derivanti da accensioni di prestiti

Categoria 5.01	0,00	17.402.201,78	1.043.824,78	0,00	18.446.026,56
-----------------------	------	---------------	--------------	------	---------------

Anticipazioni di cassa

Categoria 5.03	34.105,76	101.279,00	1.173.000,00	101.279,00	1.173.000,00
-----------------------	-----------	------------	--------------	------------	--------------

Assunzione di mutui e prestiti

Totale Titolo 5	34.105,76	17.503.480,78	2.216.824,78	101.279,00	19.619.026,56
------------------------	-----------	---------------	--------------	------------	---------------

BILANCIO DI PREVISIONE 2015



Città di Asti

PARTE I - ENTRATA

1	2	3	4	5	6	7	8
Codice Numero	Denominazione	Accertamenti ultimo esercizio chiuso	Previsioni definitive esercizio in corso	Aumento	Diminuzione	SOMME RISULTANTI	Annotazioni
	R I S O R S A			VARIAZIONI			

TITOLO 6 Entrate da servizi per conto di terzi

6 01	Categoria	6.01 Ritenute previdenziali e assistenziali al personale	1.693.528,48	2.000.000,00	0,00	2.000.000,00
Totale Categoria			6.01	1.693.528,48	0,00	2.000.000,00
6 02	Categoria	6.02 Ritenute erariali	3.296.223,31	4.590.000,00	0,00	4.590.000,00
Totale Categoria			6.02	3.296.223,31	0,00	4.590.000,00
6 03	Categoria	6.03 Altre ritenute al personale per conto terzi	306.960,16	380.000,00	0,00	380.000,00
Totale Categoria			6.03	306.960,16	0,00	380.000,00
6 04	Categoria	6.04 Depositi cauzionali	5.282,00	40.000,00	0,00	40.000,00
Totale Categoria			6.04	5.282,00	0,00	40.000,00
6 05	Categoria	6.05 Rimborsio spese per servizi per conto terzi	527.522,48	967.958,00	18.384,95	986.342,95
Totale Categoria			6.05	527.522,48	18.384,95	986.342,95
6 06	Categoria	6.06 Rimborsio di anticipazione di fondi per il servizio economato	160.000,00	160.000,00	0,00	160.000,00
Totale Categoria			6.06	160.000,00	0,00	160.000,00
Totale Titolo			6	5.989.516,43	18.384,95	8.156.342,95



BILANCIO DI PREVISIONE 2015

Città di Asti

PARTE I - ENTRATA

Codice Numero	RISORSA	Accertamenti ultimo esercizio chiuso	Previsioni definitive esercizio in corso	PREVISIONI DI COMPETENZA per l'anno al quale si riferisce il presente bilancio			Annotazioni
	Denominazione			VARIAZIONI		SOMME RISULTANTI	
				Aumento	Diminuzione		
1	2	3	4	5	6	7	8

Riassunto del Titolo 6

Entrate da servizi per conto di terzi

Categoria 6.01	1.693.528,48	2.000.000,00	0,00	0,00	2.000.000,00
-----------------------	--------------	--------------	------	------	--------------

Ritenute previdenziali e assistenziali al personale

Categoria 6.02	3.296.223,31	4.590.000,00	0,00	0,00	4.590.000,00
-----------------------	--------------	--------------	------	------	--------------

Ritenute erariali

Categoria 6.03	306.960,16	380.000,00	0,00	0,00	380.000,00
-----------------------	------------	------------	------	------	------------

Altre ritenute al personale per conto terzi

Categoria 6.04	5.282,00	40.000,00	0,00	0,00	40.000,00
-----------------------	----------	-----------	------	------	-----------

Depositi cauzionali

Categoria 6.05	527.522,48	967.958,00	18.384,95	0,00	986.342,95
-----------------------	------------	------------	-----------	------	------------

Rimborso spese per servizi per conto terzi

Categoria 6.06	160.000,00	160.000,00	0,00	0,00	160.000,00
-----------------------	------------	------------	------	------	------------

Rimborso di anticipazione di fondi per il servizio economato

Totale Titolo 6	5.989.516,43	8.137.958,00	18.384,95	0,00	8.156.342,95
------------------------	--------------	--------------	-----------	------	--------------

Totale	85.977.516,62	108.043.014,97	7.480.326,39	11.202.663,38	104.320.677,98
---------------	---------------	----------------	--------------	---------------	----------------

BILANCIO DI PREVISIONE 2015



Città di Asili

PARTE I - ENTRATA

1	2	3	4	5	6	7	8
Codice Numero	Denominazione	Accertamenti ultimo esercizio chiuso	Previsioni definitive esercizio in corso	Aumento	Diminuzione	SOMME RISULTANTI	Annotazioni
				VARIAZIONI			
	PREVISIONI DI COMPETENZA per l'anno al quale si riferisce il presente bilancio						

Riepilogo dei Titoli - Entrate

TITOLO 1	53.445.173,33	50.096.823,05	1.019.993,00	1.900.000,00	49.216.816,05	Entrate tributarie				
TITOLO 2	10.412.477,00	11.463.339,91	356.445,20	4.934.922,86	6.884.862,25	Entrate derivanti da contributi e trasferimenti correnti dello Stato, della regione e di altri enti pubblici anche in rapporto all'esercizio di funzioni delegate dalla regione				
TITOLO 3	9.926.455,89	12.977.894,06	823.507,24	1.825.485,11	11.976.916,19	Entrate extratributarie				
TITOLO 4	6.169.788,21	7.863.519,17	3.045.171,22	2.440.976,41	8.467.713,98	Entrate derivanti da alienazioni, da trasferimenti di capitale e da riscossioni di crediti				
TITOLO 5	34.105,76	17.503.480,78	2.216.824,78	101.279,00	19.619.026,56	Entrate derivanti da accensioni di prestiti				
TITOLO 6	5.989.516,43	8.137.958,00	18.384,95	0,00	8.156.342,95	Entrate da servizi per conto di terzi				

Totale	85.977.516,62	108.043.014,97	7.480.326,39	11.202.663,38	104.320.677,98	Avanzo di Amministrazione				
	0,00	2.191.083,39	1.000.000,00	2.191.083,39	1.000.000,00					
Totale Generale delle Entrate	85.977.516,62	110.234.098,36	8.480.326,39	13.393.746,77	105.320.677,98					



BILANCIO DI PREVISIONE 2015

Citta' di Asti

PARTE II - SPESA

Codice Numero	INTERVENTO		Impegni ultimo esercizio chiuso	Previsioni definitive esercizio in corso	PREVISIONI DI COMPETENZA per l'anno al quale si riferisce il presente bilancio			Annotazioni
	Denominazione	VARIAZIONI			SOMME RISULTANTI			
		Aumento				Diminuzione		
1	2		3	4	5	6	7	8
Disavanzo di Amministrazione			0,00	10.000,00	0,00	0,00	0,00	
di cui:								
Disavanzo di Amministrazione			0,00	10.000,00	25.000,00	0,00	35.000,00	
Titolo 1 Spese correnti								
Funzione 1.01 Funzioni generali di amministrazione, di gestione e di controllo								
Servizio 1.01 .01 Organi istituzionali, partecipazione e decentramento								
1.01 .01 01	Personale		122.673,66	115.638,16	1.646,39	0,00	117.284,55	
1.01 .01 02	Acquisto di beni di consumo e o di materie prime		5.446,86	10.417,34	0,00	1.940,67	8.476,67	
1.01 .01 03	Prestazioni di servizi		441.401,03	505.600,83	0,00	117.060,65	388.540,18	
1.01 .01 05	Trasferimenti		0,00	4.186,57	0,00	643,89	3.542,68	
1.01 .01 07	Imposte e tasse		40.444,35	40.063,62	110,45	0,00	40.174,07	
Totale Servizio			1.01 .01	609.965,90	675.906,52	1.756,84	119.645,21	558.018,15
Servizio 1.01 .02 Segreteria generale, personale e organizzazione								
1.01 .02 01	Personale		2.410.932,42	2.878.924,43	8.689,48	268.940,58	2.618.673,33	
1.01 .02 02	Acquisto di beni di consumo e o di materie prime		12.249,04	12.527,42	0,00	5.311,52	7.215,90	
1.01 .02 03	Prestazioni di servizi		351.642,78	332.393,28	2.178,89	25.586,57	308.985,60	
1.01 .02 05	Trasferimenti		75.000,00	174.694,00	267.234,59	0,00	441.928,59	
1.01 .02 07	Imposte e tasse		155.429,61	162.168,17	0,00	17.549,64	144.618,53	
Totale Servizio			1.01 .02	3.005.253,85	3.560.707,30	278.102,96	317.388,31	3.521.421,95
Servizio 1.01 .03 Gestione economica, finanziaria, programmazione, provveditorato e controllo di gestione								



BILANCIO DI PREVISIONE 2015

PARTE II - SPESA

1	2		3	4	5	6	7	8
Codice Numero	Denominazione		Impegni ultimo esercizio chiuso	Previsioni definitive esercizio in corso	Aumento	Diminuzione	SOMME RISULTANTI	Annotazioni
	INTERVENTO				VARIAZIONI			

1.01.03.01	Personale	863.206,74	712.285,36	433,30	0,00	712.718,66
1.01.03.02	Acquisto di beni di consumo e o di materie prime	3.578,08	3.248,48	0,00	1.091,95	2.156,53
1.01.03.03	Prestazioni di servizi	191.016,48	191.353,71	0,00	37.822,49	153.531,22
1.01.03.05	Trasferimenti	4.799.655,66	0,00	0,00	0,00	0,00
1.01.03.06	Interessi passivi e oneri finanziari diversi	1.217.394,23	1.128.671,71	6.931,90	66.174,74	1.069.428,87
1.01.03.07	Imposte e tasse	96.091,33	160.352,46	29,75	74.000,00	86.382,21
1.01.03.11	Fondo di riserva	0,00	87.832,22	112.667,78	0,00	200.500,00

1.01 .04 01		Personale	362.012,54	400.499,96	64.886,48	0,00	465.386,44
1.01 .04 02		Acquisto di beni di consumo e o di materie prime	0,00	2.472,00	0,00	380,19	2.091,81
1.01 .04 03		Prestazioni di servizi	117.006,68	494.110,50	423,10	36.762,66	457.770,94
1.01 .04 05		Trasferimenti	1.010.724,02	248.998,65	0,00	224.459,99	24.538,66
1.01 .04 07		Imposte e tasse	24.192,48	26.818,43	4.295,26	0,00	31.113,69
1.01 .04 10		Fondo svalutazione crediti	0,00	4.754.194,78	22.287,00	1.017.203,79	3.759.277,99
Servizio			1.01 .04	Gestione delle entrate tributarie e servizi fiscali			
Totale Servizio			1.01 .03	7.170.942,52	2.283.743,94	120.062,73	2.224.717,49

Servizio							
1.01.05		Gestione dei beni demaniali e patrimoniali					
1.01.05.01	Personale	249,094,70	271,775,17	0,00	34,932,35	236,842,82	
1.01.05.02	Acquisto di beni di consumo e o di materie prime	872,34	516,12	253,86	79,38	690,60	
1.01.05.03	Prestazioni di servizi	345,384,29	379,160,67	0,00	7,584,36	371,576,31	
Totale Servizio		1.01.04	1.513,935,72	5.927,094,32	91,891,84	1.278,806,63	4.740,179,53



BILANCIO DI PREVISIONE 2015

Città di Asti

PARTE II - SPESA

Codice Numero	INTERVENTO		Impegni ultimo esercizio chiuso	Previsioni definitive esercizio in corso	PREVISIONI DI COMPETENZA per l'anno al quale si riferisce il presente bilancio			Annotazioni
	Denominazione	VARIAZIONI			SOMME RISULTANTI			
		Aumento				Diminuzione		
1	2		3	4	5	6	7	8
1.01 .05 04	Utilizzo di beni di terzi		101.189,03	159.048,44	0,00	28.961,86	130.086,58	
1.01 .05 05	Trasferimenti		65.897,22	56.019,00	859,94	5.769,00	51.109,94	
1.01 .05 06	Interessi passivi e oneri finanziari diversi		0,00	19.800,00	0,00	19.800,00	0,00	
1.01 .05 07	Imposte e tasse		67.856,90	20.219,78	0,00	2.651,13	17.568,65	
Totale Servizio			1.01 .05	830.294,48	906.539,18	1.113,80	99.778,08	807.874,90
Servizio			1.01 .06	Ufficio tecnico				
1.01 .06 01	Personale		1.044.283,78	1.228.510,77	18.246,54	13.284,81	1.233.472,50	
1.01 .06 02	Acquisto di beni di consumo e o di materie prime		46.241,66	38.294,06	0,00	18.582,62	19.711,44	
1.01 .06 03	Prestazioni di servizi		659.086,07	666.204,58	253,67	172.044,73	494.413,52	
1.01 .06 07	Imposte e tasse		68.679,74	82.307,09	1.226,61	891,25	82.642,45	
Totale Servizio			1.01 .06	1.818.291,25	2.015.316,50	19.726,82	204.803,41	1.830.239,91
Servizio			1.01 .07	Anagrafe, stato civile, elettorale, leva e servizio statistico				
1.01 .07 01	Personale		1.110.864,43	1.273.936,30	35.375,31	139.783,22	1.169.528,39	
1.01 .07 02	Acquisto di beni di consumo e o di materie prime		13.073,43	16.778,62	627,72	6.253,00	11.153,34	
1.01 .07 03	Prestazioni di servizi		16.856,74	145.862,96	4.657,62	128.736,68	21.783,90	
1.01 .07 07	Imposte e tasse		331.325,29	361.766,08	2.192,04	51.813,77	312.144,35	
Totale Servizio			1.01 .07	1.472.119,89	1.798.343,96	42.852,69	326.586,67	1.514.609,98
Servizio			1.01 .08	Altri servizi generali				
1.01 .08 01	Personale		1.415.249,53	1.257.888,58	7.433,25	2.640,82	1.262.681,01	
1.01 .08 02	Acquisto di beni di consumo e o di materie prime		24.288,35	51.218,99	0,00	40.955,44	10.263,55	



Città di Asti

BILANCIO DI PREVISIONE 2015

PARTE II - SPESA

1	2		3	4	5	6	7	8
Codice Numero	Denominazione		Impegni ultimo esercizio chiuso	Previsioni definitive esercizio in corso	Aumento	Diminuzione	SOMME RISULTANTI	Annotazioni
	INTERVENTO				VARIAZIONI			

1.01 .08 03	Prestazioni di servizi	2.288.040,34	2.297.583,81	871.104,22	271.764,19	2.896.923,84
1.01 .08 04	Utilizzo di beni di terzi	0,00	14.800,00	0,00	14.800,00	0,00
1.01 .08 05	Trasferimenti	4.488,95	11.040,00	0,00	1.697,95	9.342,05
1.01 .08 07	Imposte e tasse	123.364,71	98.447,20	490,93	2.281,16	96.656,97
Totale Servizio		3.855.431,88	3.730.978,58	879.028,40	334.139,56	4.275.867,42
Totale Funzione		1.01	20.276.235,49	1.434.536,08	2.860.237,05	19.472.929,33

1.02 .01 01	Personale	178.987,56	115.012,70	0,00	0,00	115.012,70
1.02 .01 02	Acquisto di beni di consumo e o di materie prime	660,00	7.000,00	0,00	2.769,00	4.231,00
1.02 .01 03	Prestazioni di servizi	642.754,86	541.798,27	58.054,52	102.767,63	497.085,16
1.02 .01 07	Imposte e tasse	11.831,32	7.706,05	0,00	0,00	7.706,05
Totale Servizio		1.02 .01	834.233,54	671.517,02	105.536,63	624.034,91
Totale Funzione		1.02	834.233,54	671.517,02	105.536,63	624.034,91

1.03 .01 01	Personale	2.701.985,12	2.638.163,17	17.276,01	0,00	2.655.439,18
1.03 .01 02	Acquisto di beni di consumo e o di materie prime	57.804,90	52.185,82	0,00	22.369,27	29.816,55
1.03 .01 03	Prestazioni di servizi	438.783,27	579.721,74	5.148,98	246.425,35	338.445,37
1.03 .01 05	Trasferimenti	3.694,04	4.200,00	0,00	2.507,60	1.692,40
Totale Servizio		1.03 .01	3.842.873,33	3.876.077,95	278.813,93	3.919.174,35
Totale Funzione		1.03	3.842.873,33	3.876.077,95	278.813,93	3.919.174,35

1.03 .01 01	Personale	2.701.985,12	2.638.163,17	17.276,01	0,00	2.655.439,18
1.03 .01 02	Acquisto di beni di consumo e o di materie prime	57.804,90	52.185,82	0,00	22.369,27	29.816,55
1.03 .01 03	Prestazioni di servizi	438.783,27	579.721,74	5.148,98	246.425,35	338.445,37
1.03 .01 05	Trasferimenti	3.694,04	4.200,00	0,00	2.507,60	1.692,40
Totale Servizio		1.03 .01	3.842.873,33	3.876.077,95	278.813,93	3.919.174,35
Totale Funzione		1.03	3.842.873,33	3.876.077,95	278.813,93	3.919.174,35



BILANCIO DI PREVISIONE 2015

Città di Asti

PARTE II - SPESA

Codice Numero	INTERVENTO		Impegni ultimo esercizio chiuso	Previsioni definitive esercizio in corso	PREVISIONI DI COMPETENZA per l'anno al quale si riferisce il presente bilancio			Annotazioni
	Denominazione	VARIAZIONI			SOMME RISULTANTI			
		Aumento				Diminuzione		
1	2		3	4	5	6	7	8
1.03 .01 07	Imposte e tasse		177.895,82	175.610,10	1.108,16	0,00	176.718,26	
Totale Servizio 1.03 .01			3.380.163,15	3.449.880,83	23.533,15	271.302,22	3.202.111,76	
Servizio 1.03 .03 Polizia amministrativa								
1.03 .03 01	Personale		289.857,19	207.655,37	18.261,84	0,00	225.917,21	
1.03 .03 02	Acquisto di beni di consumo e o di materie prime		0,00	188,98	0,00	29,07	159,91	
1.03 .03 03	Prestazioni di servizi		54.618,73	5.402,12	4.991,09	832,97	9.560,24	
1.03 .03 05	Trasferimenti		0,00	20.000,00	0,00	8.999,40	11.000,60	
1.03 .03 07	Imposte e tasse		19.384,63	16.628,72	1.225,14	2.662,00	15.191,86	
Totale Servizio 1.03 .03			363.860,55	249.875,19	24.478,07	12.523,44	261.829,82	
Totale Funzione 1.03			3.744.023,70	3.699.756,02	48.011,22	283.825,66	3.463.941,58	
Funzione 1.04 Funzioni di istruzione pubblica								
Servizio 1.04 .01 Scuola materna								
1.04 .01 02	Acquisto di beni di consumo e o di materie prime		5.891,09	9.000,00	0,00	1.384,20	7.615,80	
1.04 .01 03	Prestazioni di servizi		171.969,89	170.276,65	338,48	33.574,24	137.040,89	
1.04 .01 05	Trasferimenti		164.257,00	202.000,00	0,00	64.550,00	137.450,00	
Totale Servizio 1.04 .01			342.117,98	381.276,65	338,48	99.508,44	282.106,69	
Servizio 1.04 .02 Istruzione elementare								
1.04 .02 02	Acquisto di beni di consumo e o di materie prime		4.451,30	25.000,00	0,00	3.845,00	21.155,00	
1.04 .02 03	Prestazioni di servizi		609.916,11	469.899,77	338,48	74.539,20	395.699,05	
1.04 .02 04	Utilizzo di beni di terzi		2.110,00	2.110,00	0,00	324,52	1.785,48	



Città di Asti

BILANCIO DI PREVISIONE 2015

PARTE II - SPESA

1	2	3	4	5	6	7	8
Codice Numero	Denominazione	Impegni ultimo esercizio chiuso	Previsioni definitive esercizio in corso	Aumento	Diminuzione	SOMME RISULTANTI	Annotazioni
	INTERVENTO			VARIAZIONI			

1.04.02.05	Trasferimenti	10.000,00	203.000,00	0,00	33.000,00	170.000,00	
------------	---------------	-----------	------------	------	-----------	------------	--

Totale Servizio	1.04.02	626.477,41	700.009,77	338,48	111.708,72	588.639,53	
------------------------	----------------	-------------------	-------------------	---------------	-------------------	-------------------	--

Servizio	1.04.03 Istruzione media						
1.04.03.02	Acquisto di beni di consumo e o di materie prime	5.481,03	11.000,00	0,00	1.691,60	9.308,20	
1.04.03.03	Prestazioni di servizi	289.629,33	421.824,60	365,68	135.819,84	286.370,44	
1.04.03.05	Trasferimenti	10.000,00	33.000,00	57.000,00	0,00	90.000,00	
Totale Servizio	1.04.03	305.110,36	465.824,60	57.365,68	137.511,64	385.678,64	

Servizio	1.04.04 Istruzione secondaria superiore						
1.04.04.03	Prestazioni di servizi	260.183,60	461.706,00	0,00	216.205,40	245.500,60	
1.04.04.05	Trasferimenti	0,00	15.000,00	185.000,00	0,00	200.000,00	
Totale Servizio	1.04.04	260.183,60	476.706,00	185.000,00	216.205,40	445.500,60	

Servizio	1.04.05 Assistenza scolastica, trasporto, refezione ed altri servizi						
1.04.05.01	Personale	476.185,27	363.999,80	8.192,12	0,00	372.191,92	
1.04.05.02	Acquisto di beni di consumo e o di materie prime	16.182,37	16.755,75	0,00	2.577,03	14.178,72	
1.04.05.03	Prestazioni di servizi	897.396,08	905.641,39	0,00	286.788,61	618.652,58	
1.04.05.05	Trasferimenti	217.100,00	266.459,20	0,00	36.444,00	230.015,20	
1.04.05.07	Imposte e tasse	34.493,24	26.991,43	525,95	388,95	27.128,43	
Totale Servizio	1.04.05	1.641.356,96	1.579.847,57	8.718,07	326.198,79	1.262.366,85	

Totale Funzione	1.04	3.175.246,31	3.603.664,59	251.760,71	891.132,99	2.964.292,31	
Funzione	1.05 Funzioni relative alla cultura ed ai beni culturali						
Servizio	1.05.01 Biblioteche, musei e pinacoteche						



BILANCIO DI PREVISIONE 2015

Città di Asti

PARTE II - SPESA

Codice Numero	INTERVENTO		Impegni ultimo esercizio chiuso	Previsioni definitive esercizio in corso	PREVISIONI DI COMPETENZA per l'anno al quale si riferisce il presente bilancio			Annotazioni
	Denominazione	VARIAZIONI			SOMME RISULTANTI			
		Aumento				Diminuzione		
1	2		3	4	5	6	7	8
1.05 .01 01	Personale		351.584,07	361.628,62	0,00	44.131,10	317.497,52	
1.05 .01 02	Acquisto di beni di consumo e o di materie prime		0,00	1.472,45	0,00	1.072,66	399,79	
1.05 .01 03	Prestazioni di servizi		24.290,20	81.799,30	189,55	65.610,85	16.378,00	
1.05 .01 05	Trasferimenti		0,00	1.000,00	0,00	153,80	846,20	
1.05 .01 07	Imposte e tasse		23.436,84	24.265,69	0,00	2.940,52	21.325,17	
Totale Servizio		1.05 .01	399.311,11	470.166,06	189,55	113.908,93	356.446,68	
Servizio 1.05 .02 Teatri, attivita' culturali e servizi diversi nel settore culturale								
1.05 .02 01	Personale		624.739,11	537.350,43	0,00	0,00	537.350,43	
1.05 .02 02	Acquisto di beni di consumo e o di materie prime		8.554,59	10.237,35	0,00	1.574,51	8.662,84	
1.05 .02 03	Prestazioni di servizi		904.664,46	928.890,08	11.000,00	270.586,83	669.303,25	
1.05 .02 05	Trasferimenti		297.745,00	289.000,00	0,00	0,00	289.000,00	
1.05 .02 06	Interessi passivi e oneri finanziari diversi		24.222,75	9.263,48	0,00	7.609,51	1.653,97	
1.05 .02 07	Imposte e tasse		18.675,07	10.823,01	0,00	0,00	10.823,01	
Totale Servizio		1.05 .02	1.878.600,98	1.785.564,35	11.000,00	279.770,85	1.516.793,50	
Totale Funzione		1.05	2.277.912,09	2.255.730,41	11.189,55	393.679,78	1.873.240,18	
Funzione 1.06 Funzioni nel settore sportivo e ricreativo								
Servizio 1.06 .01 Piscine comunali								
1.06 .01 02	Acquisto di beni di consumo e o di materie prime		0,00	20.000,00	0,00	10.000,00	10.000,00	
1.06 .01 03	Prestazioni di servizi		0,00	479.500,00	125.000,00	345.500,00	259.000,00	Ril. I.V.A.
1.06 .01 05	Trasferimenti		166.729,78	9.116,70	0,00	9.116,70	0,00	



Città di Asti

PARTE II - SPESA

BILANCIO DI PREVISIONE 2015

1	2	3	4	5	6	7	8
Codice Numero	Denominazione	Impegni ultimo esercizio chiuso	Previsioni definitive esercizio in corso	Aumento	Diminuzione	SOMME RISULTANTI	Annotazioni
	INTERVENTO			VARIAZIONI			

1.06.01.06	Interessi passivi e oneri finanziari diversi	1.654,41	1.570,71	0,00	87,17	1.483,54	
Totale Servizio							
1.06.01		168.384,19	510.187,41	125.000,00	364.703,87	270.483,54	
1.06.02	Stadio comunale, palazzo dello sport ed altri impianti						

1.06.02.01	Personale	300.062,42	300.922,25	9.886,35	0,00	310.808,60	
1.06.02.02	Acquisto di beni di consumo e o di materie prime	8.851,54	22.403,00	0,00	2.784,00	19.619,00	
1.06.02.03	Prestazioni di servizi	273.465,62	239.214,24	10.133,00	30.645,32	218.701,92	
1.06.02.04	Utilizzo di beni di terzi	1.101,00	2.705,00	0,00	416,03	2.288,97	
1.06.02.05	Trasferimenti	176.312,03	196.630,00	0,00	6.630,00	190.000,00	
1.06.02.06	Interessi passivi e oneri finanziari diversi	211.164,40	194.384,06	0,00	16.186,46	178.197,60	
1.06.02.07	Imposte e tasse	79,41	417,36	0,00	64,19	353,17	
Totale Servizio							
1.06.02		971.036,42	956.675,91	20.019,35	56.726,00	919.969,26	
Totale Funzione							
1.06		1.139.420,61	1.466.863,32	145.019,35	421.429,87	1.190.452,80	

Funzione							
1.07	Funzioni nel campo turistico						
Servizio							
1.07.02	Manifestazioni turistiche						
1.07.02.01	Personale	332.702,87	363.662,92	2.988,93	0,00	366.651,85	
1.07.02.02	Acquisto di beni di consumo e o di materie prime	0,00	10.898,00	0,00	3.282,20	7.615,80	
1.07.02.03	Prestazioni di servizi	544.321,03	495.519,04	8.042,53	160.706,27	342.855,30	
1.07.02.05	Trasferimenti	0,00	16.600,00	0,00	5.091,68	11.508,32	
1.07.02.07	Imposte e tasse	22.269,18	24.498,35	198,54	0,00	24.696,89	
Totale Servizio							
1.07.02		899.293,08	911.178,31	11.230,00	169.080,15	753.328,16	



BILANCIO DI PREVISIONE 2015

Città di Asti

PARTE II - SPESA

Codice Numero	INTERVENTO		Impegni ultimo esercizio chiuso	Previsioni definitive esercizio in corso	PREVISIONI DI COMPETENZA per l'anno al quale si riferisce il presente bilancio			Annotazioni
	Denominazione	VARIAZIONI			SOMME RISULTANTI			
		Aumento				Diminuzione		
1	2		3	4	5	6	7	8
Totale Funzione 1.07 899.293,08 911.178,31 11.230,00 169.080,15 753.328,16								
Funzione 1.08 Funzioni nel campo della viabilita' e dei trasporti								
Servizio 1.08 .01 Viabilita',circolazione stradale e servizi connessi								
1.08 .01 01	Personale		693.829,60	630.033,60	2.700,34	326,58	632.407,36	
1.08 .01 02	Acquisto di beni di consumo e o di materie prime		71.893,75	80.821,21	0,00	20.892,30	59.928,91	
1.08 .01 03	Prestazioni di servizi		730.100,17	823.656,23	415,49	314.798,34	509.273,38	
1.08 .01 04	Utilizzo di beni di terzi		31.550,51	30.350,00	0,00	4.667,83	25.682,17	
1.08 .01 07	Imposte e tasse		45.687,91	42.347,15	148,99	27,75	42.468,39	
Totale Servizio 1.08 .01 1.573.061,94 1.607.208,19 3.264,82 340.712,80 1.269.760,21								
Servizio 1.08 .02 Illuminazione pubblica e servizi connessi								
1.08 .02 01	Personale		260.611,33	209.831,29	146.645,38	106.232,96	250.243,71	
1.08 .02 02	Acquisto di beni di consumo e o di materie prime		4.511,42	33.787,12	0,00	5.196,46	28.590,66	
1.08 .02 03	Prestazioni di servizi		1.588.401,74	1.660.826,99	25.991,62	466.858,00	1.219.960,61	
1.08 .02 07	Imposte e tasse		17.250,49	14.096,10	9.860,99	7.120,83	16.836,26	
Totale Servizio 1.08 .02 1.870.774,98 1.918.541,50 182.497,99 585.408,25 1.515.631,24								
Servizio 1.08 .03 Trasporti pubblici locali e servizi connessi								
1.08 .03 01	Personale		0,00	92.679,63	0,00	92.679,63	0,00	
1.08 .03 03	Prestazioni di servizi		7.500,00	7.500,00	0,00	0,00	7.500,00	
1.08 .03 05	Trasferimenti		4.131.223,89	3.907.842,06	0,00	200.000,00	3.707.842,06	
1.08 .03 07	Imposte e tasse		0,00	6.241,38	0,00	6.241,38	0,00	



BILANCIO DI PREVISIONE 2015

1	2	3	4	5	6	7	8
Codice Numero	Denominazione	Impegni ultimo esercizio chiuso	Previsioni definitive esercizio in corso	Aumento	Diminuzione	SOMME RISULTANTI	Annotazioni
	INTERVENTO			VARIAZIONI			

Totale Servizio		1.08.03	4.138.723,89	4.014.263,07	0,00	298.921,01	3.715.342,06	
Totale Funzione		1.08	7.582.560,81	7.540.012,76	185.762,81	1.225.042,06	6.500.733,51	
1.09 Funzioni riguardanti la gestione del territorio e dell'ambiente								

Servizio		1.09.01	Urbanistica e gestione del territorio					
1.09.01.01	Personale	1.159.265,92	1.144.542,41	2.835,79	0,00	1.147.378,20		
1.09.01.02	Acquisto di beni di consumo e o di materie prime	1.790,40	1.282,36	4.320,34	111,50	5.491,20		
1.09.01.03	Prestazioni di servizi	29.054,71	57.095,14	19.025,11	25.282,30	50.837,95		
1.09.01.07	Imposte e tasse	76.910,07	76.648,72	156,77	0,00	76.805,49		
Totale Servizio		1.09.01	1.267.021,10	1.279.568,63	26.338,01	25.393,80	1.280.512,84	

Servizio		1.09.02	Edilizia residenziale pubblica locale e piani di edilizia economico-popolare					
1.09.02.01	Personale	125.742,01	120.667,67	0,00	0,00	120.667,67		
1.09.02.02	Acquisto di beni di consumo e o di materie prime	1.240,00	1.594,50	0,00	837,57	756,93		
1.09.02.07	Imposte e tasse	8.278,92	8.124,88	0,00	0,00	8.124,88		
Totale Servizio		1.09.02	135.260,93	130.387,05	0,00	837,57	129.549,48	

Servizio		1.09.03	servizi di protezione civile					
1.09.03.01	Personale	106.810,33	105.722,47	0,00	0,00	105.722,47		
1.09.03.02	Acquisto di beni di consumo e o di materie prime	480,00	623,62	0,00	95,91	527,71		
1.09.03.03	Prestazioni di servizi	5.637,37	4.428,00	0,00	1.187,62	3.240,38		
1.09.03.05	Trasferimenti	0,00	6.000,00	0,00	6.000,00	0,00		
1.09.03.07	Imposte e tasse	7.175,39	7.174,58	0,00	0,00	7.174,58		
Totale Servizio		1.09.03	119.923,72	117.348,09	0,00	7.342,71	127.270,78	



BILANCIO DI PREVISIONE 2015

Città di Asti

PARTE II - SPESA

Codice Numero	INTERVENTO		Impegni ultimo esercizio chiuso	Previsioni definitive esercizio in corso	PREVISIONI DI COMPETENZA per l'anno al quale si riferisce il presente bilancio			Annotazioni
	Denominazione	VARIAZIONI			SOMME RISULTANTI			
		Aumento				Diminuzione		
1	2		3	4	5	6	7	8
Totale Servizio 1.09 .03 120.103,09 123.948,67 0,00 7.283,53 116.665,14								
Servizio 1.09 .04 Servizio idrico integrato								
1.09 .04 02	Acquisto di beni di consumo e o di materie prime		166,00	283,47	0,00	43,60	239,87	
1.09 .04 03	Prestazioni di servizi		76.350,00	121.618,00	0,00	48.020,64	73.597,36	
Totale Servizio 1.09 .04 76.516,00 121.901,47 0,00 48.064,24 73.837,23								
Servizio 1.09 .05 servizio smaltimento rifiuti								
1.09 .05 03	Prestazioni di servizi		15.440.474,13	14.939.303,56	681.547,77	54.191,00	15.566.660,33	
Totale Servizio 1.09 .05 15.440.474,13 14.939.303,56 681.547,77 54.191,00 15.566.660,33								
Servizio 1.09 .06 Parchi e servizi per la tutela ambientale del verde, altri servizi relativi al territorio ed all'ambiente								
1.09 .06 01	Personale		700.143,80	654.097,42	1.300,00	26.169,26	629.228,16	
1.09 .06 02	Acquisto di beni di consumo e o di materie prime		14.660,00	17.191,48	0,00	8.313,59	8.877,89	
1.09 .06 03	Prestazioni di servizi		471.519,58	450.702,51	6.810,82	230.669,44	226.843,89	
1.09 .06 05	Trasferimenti		83.051,00	112.012,45	0,00	28.482,45	83.530,00	
1.09 .06 07	Imposte e tasse		46.227,00	43.966,12	0,00	1.688,60	42.277,52	
Totale Servizio 1.09 .06 1.315.601,38 1.277.969,98 8.110,82 295.323,34 990.757,46								
Totale Funzione 1.09 18.354.976,63 17.873.079,36 715.996,60 431.093,48 18.157.982,48								
Funzione 1.10 Funzioni nel settore sociale								
Servizio 1.10 .01 Asili nido, servizi per l'infanzia e per i minori								
1.10 .01 01	Personale		2.856.259,67	2.593.086,60	0,00	49.281,24	2.543.805,36	
1.10 .01 02	Acquisto di beni di consumo e o di materie prime		102.832,93	163.507,38	0,00	26.984,05	136.523,33	
1.10 .01 03	Prestazioni di servizi		939.035,02	1.245.079,46	14.197,16	163.716,01	1.095.560,61	



Città di Asolo

BILANCIO DI PREVISIONE 2015

PARTE II - SPESA

1		2		3	4	5	6	7	8
Codice Numero	Denominazione	Impegni ultimo esercizio chiuso	Previsioni definitive esercizio in corso	Aumento	Diminuzione	SOMME RISULTANTI	Annotazioni		
	INTERVENTO								
		PREVISIONI DI COMPETENZA per l'anno al quale si riferisce il presente bilancio		VARIAZIONI					

1.10.01.05	Trasferimenti	352.000,00	270.482,07	0,00	20.482,07	250.000,00	
1.10.01.07	Imposte e tasse	21.766,43	21.476,97	0,00	1.268,42	20.208,55	
Totale Servizio							
1.10.01		4.271.894,05	4.293.632,48	14.197,16	261.731,79	4.046.097,85	

Servizio							
1.10.02	Servizi di prevenzione e riabilitazione						

1.10.02.02	Acquisto di beni di consumo e o di materie prime	0,00	4.000,00	0,00	4.000,00	0,00	
Totale Servizio							
1.10.02		0,00	4.000,00	0,00	4.000,00	0,00	

Servizio							
1.10.04	Assistenza, beneficenza pubblica e servizi diversi alla persona						

1.10.04.01	Personale	1.497.697,33	1.502.691,00	101.327,42	347.910,37	1.256.108,05	
1.10.04.02	Acquisto di beni di consumo e o di materie prime	135.644,71	124.149,94	0,00	18.919,49	105.230,45	
1.10.04.03	Prestazioni di servizi	2.627.289,91	3.103.907,96	18.264,35	688.611,00	2.433.561,31	
1.10.04.04	Utilizzo di beni di terzi	14.430,40	20.600,00	0,00	14.338,12	6.261,88	
1.10.04.05	Trasferimenti	2.870.511,48	3.122.902,36	175.421,41	1.141.107,05	2.157.216,72	
1.10.04.07	Imposte e tasse	99.231,29	92.918,39	6.744,58	15.437,48	84.225,49	
Totale Servizio							
1.10.04		7.244.805,12	7.967.169,65	301.757,76	2.226.323,51	6.042.603,90	

Servizio							
1.10.05	Servizio necroscopico e cimiteriale						

1.10.05.01	Personale	154.087,15	96.506,16	14.155,58	0,00	110.661,74	
1.10.05.03	Prestazioni di servizi	422.224,10	421.799,89	4.192,19	396,79	425.595,29	
1.10.05.04	Utilizzo di beni di terzi	176,04	200,00	0,00	30,76	169,24	
1.10.05.05	Trasferimenti	0,00	100.000,00	0,00	100.000,00	0,00	
1.10.05.07	Imposte e tasse	23.643,94	24.324,69	949,66	10.066,79	15.207,56	
Totale Servizio							
1.10.05		7.244.805,12	7.967.169,65	301.757,76	2.226.323,51	6.042.603,90	



BILANCIO DI PREVISIONE 2015

Città di Asti

PARTE II - SPESA

Codice Numero	INTERVENTO		Impegni ultimo esercizio chiuso	Previsioni definitive esercizio in corso	PREVISIONI DI COMPETENZA per l'anno al quale si riferisce il presente bilancio			Annotazioni
	Denominazione	VARIAZIONI			SOMME RISULTANTI			
		Aumento				Diminuzione		
1	2		3	4	5	6	7	8
1.10 .05 08	Oneri straordinari della gestione corrente		79.866,82	81.167,07	0,00	46.128,41	35.038,66	
Totale Servizio 1.10 .05			679.998,05	723.997,81	19.297,43	156.622,75	586.672,49	
Totale Funzione 1.10			12.196.697,22	12.988.799,94	335.252,35	2.648.678,05	10.675.374,24	
Funzione		1.11 Funzioni nel campo dello sviluppo economico						
Servizio		1.11 .02 Fiere, mercati e servizi connessi						
1.11 .02 01	Personale		59.340,13	4.065,51	0,00	4.065,51	0,00	
1.11 .02 03	Prestazioni di servizi		9.998,03	13.000,00	0,00	1.999,40	11.000,60	
Totale Servizio 1.11 .02			69.338,16	17.065,51	0,00	6.064,91	11.000,60	
Servizio		1.11 .04 Servizi relativi all'industria						
1.11 .04 01	Personale		378.540,15	530.170,08	0,00	78.298,14	451.871,94	
1.11 .04 02	Acquisto di beni di consumo e o di materie prime		0,00	1.619,59	0,00	619,59	1.000,00	
1.11 .04 03	Prestazioni di servizi		98.874,34	115.222,35	100.165,90	113.829,21	101.559,04	
1.11 .04 05	Trasferimenti		0,00	4.000,00	20.000,00	0,00	24.000,00	
1.11 .04 07	Imposte e tasse		25.057,95	35.498,74	0,00	5.216,93	30.281,81	
Totale Servizio 1.11 .04			502.472,44	686.510,76	120.165,90	197.963,87	608.712,79	
Totale Funzione 1.11			571.810,60	703.576,27	120.165,90	204.028,78	619.713,39	
Funzione		1.12 Funzioni relative a servizi produttivi						
Servizio		1.12 .01 Distribuzione gas						
1.12 .01 03	Prestazioni di servizi		0,00	642.268,72	0,00	0,00	642.268,72	
Totale Servizio 1.12 .01			0,00	642.268,72	0,00	0,00	642.268,72	
Totale Funzione 1.12			0,00	642.268,72	0,00	0,00	642.268,72	



Città di Asolo

BILANCIO DI PREVISIONE 2015

PARTE II - SPESA

Totale Titolo										1	71.052.410,08										73.255.077,02										3.316.979,09										9.633.764,50										66.938.291,61									
1		2				3		4		5		6		7		8																																												
Codice	Numero	Denominazione				Impegni ultimo esercizio chiuso		Previsioni definitive esercizio in corso		Aumento		Diminuzione		SOMME RISULTANTI		Annotazioni																																												
		INTERVENTO																																																										
PREVISIONI DI COMPETENZA																per l'anno al quale si riferisce il presente bilancio																																												



BILANCIO DI PREVISIONE 2015

Città di Asti

PARTE II - SPESA

Codice Numero	INTERVENTO	Impegni ultimo esercizio chiuso	Previsioni definitive esercizio in corso	PREVISIONI DI COMPETENZA per l'anno al quale si riferisce il presente bilancio			Annotazioni
	Denominazione			VARIAZIONI		SOMME RISULTANTI	
				Aumento	Diminuzione		
1	2	3	4	5	6	7	8

Riassunto del Titolo 1

Spese correnti

Funzione 1.01		20.276.235,49	20.898.630,30	1.434.536,08	2.860.237,05	19.472.929,33	
Funzioni generali di amministrazione, di gestione e di controllo							
Funzione 1.02		834.233,54	671.517,02	58.054,52	105.536,63	624.034,91	
Funzioni relative alla giustizia							
Funzione 1.03		3.744.023,70	3.699.756,02	48.011,22	283.825,66	3.463.941,58	
Funzioni di polizia locale							
Funzione 1.04		3.175.246,31	3.603.664,59	251.760,71	891.132,99	2.964.292,31	
Funzioni di istruzione pubblica							
Funzione 1.05		2.277.912,09	2.255.730,41	11.189,55	393.679,78	1.873.240,18	
Funzioni relative alla cultura ed ai beni culturali							
Funzione 1.06		1.139.420,61	1.466.863,32	145.019,35	421.429,87	1.190.452,80	
Funzioni nel settore sportivo e ricreativo							
Funzione 1.07		899.293,08	911.178,31	11.230,00	169.080,15	753.328,16	
Funzioni nel campo turistico							
Funzione 1.08		7.582.560,81	7.540.012,76	185.762,81	1.225.042,06	6.500.733,51	
Funzioni nel campo della viabilità e dei trasporti							
Funzione 1.09		18.354.976,63	17.873.079,36	715.996,60	431.093,48	18.157.982,48	
Funzioni riguardanti la gestione del territorio e dell'ambiente							
Funzione 1.10		12.196.697,22	12.988.799,94	335.252,35	2.648.678,05	10.675.374,24	
Funzioni nel settore sociale							



Città di Asti

BILANCIO DI PREVISIONE 2015

PARTE II - SPESA

1		2		3	4	5	6	7	8
Codice Numero	INTERVENTO	Impegni ultimo esercizio chiuso	Previsioni definitive esercizio in corso	5		6		SOMME RISULTANTI	Annotazioni
				Aumento	Diminuzione	VARIAZIONI			
				PREVISIONI DI COMPETENZA per l'anno al quale si riferisce il presente bilancio					

Funzione 1.11 Funzioni nel campo dello sviluppo economico

Funzione 1.12

Funzioni relative a servizi produttivi

Totale Titolo 1	71.052.410,08	73.255.077,02	3.316.979,09	9.633.764,50	66.838.291,61
-----------------	---------------	---------------	--------------	--------------	---------------

Titolo 2 Spese in conto capitale

Funzione 2.01 Funzioni generali di amministrazione, di gestione e di controllo
Servizio 2.01.05 Gestione dei beni demaniali e patrimoniali

2.01.05.01	Acquisizione di beni immobili	16.413,32	665.000,00	1.000.000,00	515.500,00	1.049.500,00
2.01.05.02	Espropri e servizi onerosi	138.051,03	100.000,00	80.000,00	80.000,00	100.000,00
2.01.05.06	Incarichi professionali esterni	0,00	25.000,00	0,00	0,00	25.000,00
2.01.05.07	Trasferimenti di capitale	0,00	0,00	15.000,00	0,00	15.000,00
Totale Servizio		154.464,35	690.000,00	1.095.000,00	595.500,00	1.189.500,00

Servizio 2.01.06 Ufficio tecnico

2.01.06.01	Acquisizione di beni immobili	101.812,55	1.035.437,45	150.000,00	652.537,45	532.900,00
2.01.06.06	Incarichi professionali esterni	24.156,00	0,00	0,00	0,00	0,00
2.01.06.07	Trasferimenti di capitale	0,00	427.471,00	0,00	427.471,00	0,00
Totale Servizio		125.968,55	1.462.908,45	150.000,00	1.080.008,45	532.900,00

Servizio 2.01.08 Altri servizi generali

2.01.08.01	Acquisizione di beni immobili	100.000,00	196.000,00	722.600,00	0,00	918.600,00
------------	-------------------------------	------------	------------	------------	------	------------



BILANCIO DI PREVISIONE 2015

Città di Asti

PARTE II - SPESA

Codice Numero	INTERVENTO		Impegni ultimo esercizio chiuso	Previsioni definitive esercizio in corso	PREVISIONI DI COMPETENZA per l'anno al quale si riferisce il presente bilancio			Annotazioni
	Denominazione	VARIAZIONI			SOMME RISULTANTI			
		Aumento				Diminuzione		
1	2		3	4	5	6	7	8
2.01 .08 05	Acquisizioni di beni mobili, macchine ed attrezzature tecnico-scientifiche		218.940,17	150.000,00	0,00	100.000,00	50.000,00	
	Totale Servizio	2.01 .08	318.940,17	346.000,00	722.600,00	100.000,00	968.600,00	
	Totale Funzione	2.01	599.373,07	2.498.908,45	1.967.600,00	1.775.508,45	2.691.000,00	
	Funzione	2.02 Funzioni relative alla giustizia						
	Servizio	2.02 .01 Uffici giudiziari						
2.02 .01 01	Acquisizione di beni immobili		0,00	0,00	0,00	0,00	0,00	
2.02 .01 05	Acquisizioni di beni mobili, macchine ed attrezzature tecnico-scientifiche		11.304,40	0,00	0,00	0,00	0,00	
	Totale Servizio	2.02 .01	11.304,40	0,00	0,00	0,00	0,00	
	Totale Funzione	2.02	11.304,40	0,00	0,00	0,00	0,00	
	Funzione	2.03 Funzioni di polizia locale						
	Servizio	2.03 .01 Polizia municipale						
2.03 .01 05	Acquisizioni di beni mobili, macchine ed attrezzature tecnico-scientifiche		8.786,90	30.000,00	100.000,00	0,00	130.000,00	
	Totale Servizio	2.03 .01	8.786,90	30.000,00	100.000,00	0,00	130.000,00	
	Totale Funzione	2.03	8.786,90	30.000,00	100.000,00	0,00	130.000,00	
	Funzione	2.04 Funzioni di istruzione pubblica						
	Servizio	2.04 .01 Scuola materna						
2.04 .01 01	Acquisizione di beni immobili		40.971,58	70.000,00	832.000,00	0,00	902.000,00	
2.04 .01 05	Acquisizioni di beni mobili, macchine ed attrezzature tecnico-scientifiche		25.995,39	15.000,00	0,00	0,00	15.000,00	
	Totale Servizio	2.04 .01	66.966,97	85.000,00	832.000,00	0,00	917.000,00	
	Servizio	2.04 .02 Istruzione elementare						



Città di Asolo

PARTE II - SPESA

BILANCIO DI PREVISIONE 2015

1	2		3	4	5	6	7	8
Codice Numero	Denominazione		Impegni ultimo esercizio chiuso	Previsioni definitive esercizio in corso	Aumento	Diminuzione	SOMME RISULTANTI	Annotazioni
	INTERVENTO				VARIAZIONI			

2.04.02.01	Acquisizione di beni immobili	39.624,88	275.000,00	518.000,00	150.000,00	643.000,00	
------------	-------------------------------	-----------	------------	------------	------------	------------	--

Servizio		2.04.03	Istruzione media				
----------	--	---------	------------------	--	--	--	--

2.04.03.01	Acquisizione di beni immobili	48.792,68	70.000,00	180.000,00	0,00	250.000,00	
------------	-------------------------------	-----------	-----------	------------	------	------------	--

Totale Servizio		2.04.03		48.792,68	70.000,00	180.000,00	0,00	250.000,00
-----------------	--	---------	--	-----------	-----------	------------	------	------------

Servizio		2.04.05	Assistenza scolastica, trasporto, refezione ed altri servizi				
----------	--	---------	--	--	--	--	--

2.04.05.01	Acquisizione di beni immobili	0,00	584.249,20	704.139,13	120.000,00	1.168.388,33	
------------	-------------------------------	------	------------	------------	------------	--------------	--

Totale Servizio		2.04.05		584.249,20	704.139,13	120.000,00	1.168.388,33
-----------------	--	---------	--	------------	------------	------------	--------------

Totale Funzione		2.04	155.384,53	1.014.249,20	2.234.139,13	270.000,00	2.978.388,33
-----------------	--	------	------------	--------------	--------------	------------	--------------

Funzione		2.05	Funzioni relative alla cultura ed ai beni culturali				
Servizio		2.05.01	Biblioteche, musei e pinacoteche				

2.05.01.01	Acquisizione di beni immobili	77.543,22	439.103,78	21.100,00	439.103,78	21.100,00	
------------	-------------------------------	-----------	------------	-----------	------------	-----------	--

2.05.01.05	Acquisizioni di beni mobili, macchine ed attrezzature tecnico-scientifiche	518.000,00	107.700,00	23.500,00	107.700,00	23.500,00	
------------	--	------------	------------	-----------	------------	-----------	--

Totale Servizio		2.05.01	595.543,22	546.803,78	44.600,00	546.803,78	44.600,00
-----------------	--	---------	------------	------------	-----------	------------	-----------

Servizio		2.05.02	Teatri, attività culturali e servizi diversi nel settore culturale				
----------	--	---------	--	--	--	--	--

2.05.02.01	Acquisizione di beni immobili	150.575,00	220.000,00	0,00	220.000,00	0,00	
------------	-------------------------------	------------	------------	------	------------	------	--

2.05.02.07	Trasferimenti di capitale	40.000,00	0,00	0,00	0,00	0,00	
------------	---------------------------	-----------	------	------	------	------	--

Totale Servizio		2.05.02	190.575,00	220.000,00	0,00	220.000,00	0,00
-----------------	--	---------	------------	------------	------	------------	------

Totale Funzione		2.05	786.118,22	766.803,78	44.600,00	766.803,78	44.600,00
-----------------	--	------	------------	------------	-----------	------------	-----------

Funzione		2.06	Funzioni nel settore sportivo e ricreativo				
Servizio		2.06.01	Piscine comunali				



BILANCIO DI PREVISIONE 2015

Citta' di Asti

PARTE II - SPESA

Codice Numero	INTERVENTO		Impegni ultimo esercizio chiuso	Previsioni definitive esercizio in corso	PREVISIONI DI COMPETENZA per l'anno al quale si riferisce il presente bilancio			Annotazioni
	Denominazione	VARIAZIONI			SOMME RISULTANTI			
		Aumento				Diminuzione		
1	2	3	4	5	6	7	8	
2.06 .01 01	Acquisizione di beni immobili		0,00	436.664,44	0,00	436.664,44	0,00	
Totale Servizio		2.06 .01	0,00	436.664,44	0,00	436.664,44	0,00	
Servizio		2.06 .02	Stadio comunale, palazzo dello sport ed altri impianti					
2.06 .02 01	Acquisizione di beni immobili		395.630,59	475.842,86	0,00	475.842,86	0,00	
Totale Servizio		2.06 .02	395.630,59	475.842,86	0,00	475.842,86	0,00	
Totale Funzione		2.06	395.630,59	912.507,30	0,00	912.507,30	0,00	
Funzione		2.08	Funzioni nel campo della viabilita' e dei trasporti					
Servizio		2.08 .01	Viabilita',circolazione stradale e servizi connessi					
2.08 .01 01	Acquisizione di beni immobili		99.584,47	903.200,00	1.475.019,44	353.700,00	2.024.519,44	
2.08 .01 07	Trasferimenti di capitale		50.000,00	90.000,00	90.000,00	40.000,00	140.000,00	
Totale Servizio		2.08 .01	149.584,47	993.200,00	1.565.019,44	393.700,00	2.164.519,44	
Servizio		2.08 .02	Illuminazione pubblica e servizi connessi					
2.08 .02 01	Acquisizione di beni immobili		125.000,00	415.630,59	100.000,00	415.630,59	100.000,00	
Totale Servizio		2.08 .02	125.000,00	415.630,59	100.000,00	415.630,59	100.000,00	
Servizio		2.08 .03	Trasporti pubblici locali e servizi connessi					
2.08 .03 07	Trasferimenti di capitale		1.437.795,71	0,00	0,00	0,00	0,00	
Totale Servizio		2.08 .03	1.437.795,71	0,00	0,00	0,00	0,00	
Totale Funzione		2.08	1.712.380,18	1.408.830,59	1.665.019,44	809.330,59	2.264.519,44	
Funzione		2.09	Funzioni riguardanti la gestione del territorio e dell'ambiente					
Servizio		2.09 .01	Urbanistica e gestione del territorio					
2.09 .01 01	Acquisizione di beni immobili		13.956,80	50.000,00	0,00	50.000,00	0,00	



Città di Asolo

PARTE II - SPESA

BILANCIO DI PREVISIONE 2015

1	2	3	4	5	6	7	8
Codice Numero	Denominazione	Impegni ultimo esercizio chiuso	Previsioni definitive esercizio in corso	Aumento	Diminuzione	SOMME RISULTANTI	Annotazioni
	INTERVENTO			VARIAZIONI			

2.09.01.06	Incarichi professionali esterni	0,00	0,00	0,00	0,00	0,00	0,00		
------------	---------------------------------	------	------	------	------	------	------	--	--

2.09.01.07	Trasferimenti di capitale	47.006,74	883.258,79	35.000,00	533.258,79	385.000,00	385.000,00		
------------	---------------------------	-----------	------------	-----------	------------	------------	------------	--	--

Totale Servizio									
2.09.01		60.963,54	933.258,79	35.000,00	583.258,79	385.000,00	385.000,00		

Servizio									
2.09.04	Servizio idrico integrato								

2.09.04.01	Acquisizione di beni immobili	0,00	200.000,00	20.000,00	20.000,00	0,00	220.000,00		
------------	-------------------------------	------	------------	-----------	-----------	------	------------	--	--

2.09.04.07	Trasferimenti di capitale	0,00	0,00	0,00	178.333,33	0,00	178.333,33		
------------	---------------------------	------	------	------	------------	------	------------	--	--

Totale Servizio									
2.09.04		0,00	200.000,00	198.333,33	0,00	398.333,33			

Servizio									
2.09.06	Parchi e servizi per la tutela ambientale del verde, altri servizi relativi al territorio ed all'ambiente								

2.09.06.01	Acquisizione di beni immobili	53.977,26	59.517,85	150.000,00	59.517,85	150.000,00			
------------	-------------------------------	-----------	-----------	------------	-----------	------------	--	--	--

2.09.06.05	Acquisizioni di beni mobili, macchine ed attrezzature tecnico-scientifiche	0,00	20.000,00	0,00	0,00	10.000,00	10.000,00		
------------	--	------	-----------	------	------	-----------	-----------	--	--

Totale Servizio									
2.09.06		53.977,26	79.517,85	150.000,00	69.517,85	160.000,00			

Totale Funzione									
2.09		114.940,80	1.212.776,64	383.333,33	652.776,64	943.333,33			

Funzione									
2.10	Funzioni nel settore sociale								

2.10.01	Asili nido, servizi per l'infanzia e per i minori								
---------	---	--	--	--	--	--	--	--	--

2.10.01.01	Acquisizione di beni immobili	102.292,39	0,00	50.000,00	0,00	50.000,00			
------------	-------------------------------	------------	------	-----------	------	-----------	--	--	--

2.10.01.05	Acquisizioni di beni mobili, macchine ed attrezzature tecnico-scientifiche	0,00	8.000,00	0,00	8.000,00	0,00			
------------	--	------	----------	------	----------	------	--	--	--

Totale Servizio									
2.10.01		102.292,39	8.000,00	50.000,00	8.000,00	50.000,00			

Servizio									
2.10.04	Assistenza, beneficenza pubblica e servizi diversi alla persona								

2.10.04.01	Acquisizione di beni immobili	66.301,43	0,00	0,00	0,00	0,00			
------------	-------------------------------	-----------	------	------	------	------	--	--	--

2.10.04.05	Acquisizioni di beni mobili, macchine ed attrezzature tecnico-scientifiche	0,00	27.500,00	18.778,13	20.405,25	25.872,88			
------------	--	------	-----------	-----------	-----------	-----------	--	--	--



BILANCIO DI PREVISIONE 2015

Citta' di Asti

PARTE II - SPESA

Codice Numero	INTERVENTO		Impegni ultimo esercizio chiuso	Previsioni definitive esercizio in corso	PREVISIONI DI COMPETENZA per l'anno al quale si riferisce il presente bilancio			Annotazioni
	Denominazione	VARIAZIONI			SOMME RISULTANTI			
		Aumento				Diminuzione		
1	2	3	4	5	6	7	8	
	Totale Servizio	2.10 .04	66.301,43	27.500,00	18.778,13	20.405,25	25.872,88	
	Servizio	2.10 .05	Servizio necroscopico e cimiteriale					
2.10 .05 01	Acquisizione di beni immobili		0,00	650.000,00	0,00	550.000,00	100.000,00	
	Totale Servizio	2.10 .05	0,00	650.000,00	0,00	550.000,00	100.000,00	
	Totale Funzione	2.10	168.593,82	685.500,00	68.778,13	578.405,25	175.872,88	
	Funzione	2.11	Funzioni nel campo dello sviluppo economico					
	Servizio	2.11 .02	Fiere, mercati e servizi connessi					
2.11 .02 07	Trasferimenti di capitale		100.000,00	150.000,00	0,00	150.000,00	0,00	
	Totale Servizio	2.11 .02	100.000,00	150.000,00	0,00	150.000,00	0,00	
	Totale Funzione	2.11	100.000,00	150.000,00	0,00	150.000,00	0,00	
	Funzione	2.12	Funzioni relative a servizi produttivi					
	Servizio	2.12 .01	Distribuzione gas					
2.12 .01 06	Incarichi professionali esterni		45.980,00	0,00	0,00	0,00	0,00	
	Totale Servizio	2.12 .01	45.980,00	0,00	0,00	0,00	0,00	
	Totale Funzione	2.12	45.980,00	0,00	0,00	0,00	0,00	
	Totale Titolo	2	4.098.492,51	8.679.575,96	6.463.470,03	5.915.332,01	9.227.713,98	



BILANCIO DI PREVISIONE 2015

PARTE II - SPESA

1		2		3	4	5	6	7	8
Codice Numero	INTERVENTO	Denominazione		Impegni ultimo esercizio chiuso	Previsioni definitive esercizio in corso	Aumento	Diminuzione	SOMME RISULTANTI	Annotazioni
						VARIAZIONI			
						PREVISIONI DI COMPETENZA per l'anno al quale si riferisce il presente bilancio			

Riassunto del Titolo 2

Spese in conto capitale

Funzione 2.01

Funzioni generali di amministrazione, di gestione e di controllo

Funzione 2.02

Funzioni relative alla giustizia

Funzione 2.03

Funzioni di polizia locale

Funzione 2.04

Funzioni di istruzione pubblica

Funzione 2.05

Funzioni relative alla cultura ed ai beni culturali

Funzione 2.06

Funzioni nel settore sportivo e ricreativo

Funzione 2.08

Funzioni nel campo della viabilità e dei trasporti

Funzione 2.09

Funzioni riguardanti la gestione del territorio e dell'ambiente

Funzione 2.10

Funzioni nel settore sociale

Funzione 2.11

Funzioni nel campo dello sviluppo economico



BILANCIO DI PREVISIONE 2015

Citta' di Asti

PARTE II - SPESA

Codice Numero	INTERVENTO	Impegni ultimo esercizio chiuso	Previsioni definitive esercizio in corso	PREVISIONI DI COMPETENZA per l'anno al quale si riferisce il presente bilancio			Annotazioni
	Denominazione			VARIAZIONI		SOMME RISULTANTI	
				Aumento	Diminuzione		
1	2	3	4	5	6	7	8
Funzione 2.12		45.980,00	0,00	0,00	0,00	0,00	
Funzioni relative a servizi produttivi							
Totale Titolo 2		4.098.492,51	8.679.575,96	6.463.470,03	5.915.332,01	9.227.713,98	
Titolo 3 Spese per rimborso di prestiti							
Funzione 3.01 Funzioni generali di amministrazione, di gestione e di controllo							
Servizio 3.01 .03 Gestione economica, finanziaria, programmazione, provveditorato e controllo di gestione							
3.01 .03 01	Rimborso per anticipazioni di cassa	0,00	17.402.201,78	1.043.824,78	0,00	18.446.026,56	
3.01 .03 03	Rimborso di quota capitale di mutui e prestiti	2.734.762,06	2.749.285,60	6.061,67	238.044,39	2.517.302,88	
Totale Servizio		3.01 .03	2.734.762,06	20.151.487,38	1.049.886,45	238.044,39	20.963.329,44
Totale Funzione		3.01	2.734.762,06	20.151.487,38	1.049.886,45	238.044,39	20.963.329,44
Totale Titolo		3	2.734.762,06	20.151.487,38	1.049.886,45	238.044,39	20.963.329,44

BILANCIO DI PREVISIONE 2015



Città di Asti

PARTE II - SPESA

1	2	3	4	5	6	7	8
Codice Numero	Denominazione	Impegni ultimo esercizio chiuso	Previsioni definitive esercizio in corso	Aumento	Diminuzione	SOMME RISULTANTI	Annotazioni
				VARIAZIONI			
	PREVISIONI DI COMPETENZA per l'anno al quale si riferisce il presente bilancio						

Riassunto del Titolo 3

Spese per rimborso di prestiti

Funzione 3.01

Funzioni generali di amministrazione, di gestione e di controllo

2.734.762,06	20.151.487,38	1.049.886,45	238.044,39	20.963.329,44
Totale Titolo 3				

Titolo 4 Spese per servizi per conto di terzi

4.00.00.01	Ritenute previdenziali e assistenziali al personale	1.693.528,48	2.000.000,00	0,00	2.000.000,00
4.00.00.02	Ritenute erariali	3.296.223,31	4.590.000,00	0,00	4.590.000,00
4.00.00.03	Altre ritenute al personale per conto di terzi	306.960,16	380.000,00	0,00	380.000,00
4.00.00.04	Restituzione di depositi cauzionali	5.282,00	40.000,00	0,00	40.000,00
4.00.00.05	Spese per servizi per conto terzi	527.522,48	967.958,00	18.384,95	986.342,95
4.00.00.06	Anticipazione ai fondi per il servizio economato	160.000,00	160.000,00	0,00	160.000,00

Totale Titolo					
4	5.989.516,43	8.137.958,00	18.384,95	0,00	8.156.342,95



BILANCIO DI PREVISIONE 2015

Città di Asti

PARTE II - SPESA

Codice Numero	INTERVENTO	Impegni ultimo esercizio chiuso	Previsioni definitive esercizio in corso	PREVISIONI DI COMPETENZA per l'anno al quale si riferisce il presente bilancio			Annotazioni
	Denominazione			VARIAZIONI		SOMME RISULTANTI	
				Aumento	Diminuzione		
1	2	3	4	5	6	7	8

Riassunto del Titolo 4

Spese per servizi per conto di terzi

Funzione 4.00

5.989.516,43	8.137.958,00	18.384,95	0,00	8.156.342,95
--------------	--------------	-----------	------	--------------

Totale Titolo 4	5.989.516,43	8.137.958,00	18.384,95	0,00	8.156.342,95
------------------------	--------------	--------------	-----------	------	--------------

Totale	83.875.181,08	110.224.098,36	10.848.720,52	15.787.140,90	105.285.677,98
---------------	---------------	----------------	---------------	---------------	----------------

BILANCIO DI PREVISIONE 2015



Città di Asili

PARTE II - SPESA

1	2	3	4	5	6	7	8
Codice Numero	Denominazione	Impegni ultimo esercizio chiuso	Previsioni definitive esercizio in corso	Aumento	Diminuzione	SOMME RISULTANTI	Annotazioni
	INTERVENTO			VARIAZIONI			

Riepilogo dei Titoli - Spese

TITOLO 1	Spese correnti	71.052.410,08	73.255.077,02	3.316.979,09	9.633.764,50	66.938.291,61
TITOLO 2	Spese in conto capitale	4.098.492,51	8.679.575,96	6.463.470,03	5.915.332,01	9.227.713,98
TITOLO 3	Spese per rimborso di prestiti	2.734.762,06	20.151.487,38	1.049.886,45	238.044,39	20.963.329,44
TITOLO 4	Spese per servizi per conto di terzi	5.989.516,43	8.137.958,00	18.384,95	0,00	8.156.342,95

Totale	83.875.181,08	110.224.098,36	10.848.720,52	15.787.140,90	105.285.677,98
Disavanzo di Amministrazione	0,00	10.000,00	25.000,00	0,00	35.000,00
Totale Generale delle Spese	83.875.181,08	110.234.098,36	10.873.720,52	15.787.140,90	105.320.677,98



BILANCIO DI PREVISIONE 2015

Città di Asti

SINTESI DELLE ENTRATE

R I S O R S A		Accertamenti ultimo esercizio chiuso	Previsioni definitive esercizio in corso	PREVISIONI DI COMPETENZA per l'anno al quale si riferisce il presente bilancio			Annotazioni
				VARIAZIONI		SOMME RISULTANTI	
				Aumento	Diminuzione		
Denominazione							
Avanzo di Amministrazione		0,00	2.191.083,39	1.000.000,00	2.191.083,39	1.000.000,00	
di cui:							
Avanzo Di Amministrazione Non Vincolato		0,00	0,00	0,00	0,00	0,00	
Avanzo di parte corrente vincolato dalla legge		0,00	109.805,60	0,00	109.805,60	0,00	
Avanzo con vincolo attribuito dall'ente		0,00	497.037,45	0,00	497.037,45	0,00	
AVANZO AMM.NE QUOTA MUTUI BANCHE DA DEVOLVERE		0,00	0,00	1.000.000,00	0,00	1.000.000,00	
Avanzo Di Amministrazione Per il Finanziamento Di Spese Di Investimento		0,00	1.584.240,34	0,00	1.584.240,34	0,00	
Titolo 1 Entrate tributarie							
Categoria	1.01	25.117.379,63	20.022.782,54	580.000,00	0,00	20.602.782,54	
Imposte							
Categoria	1.02	17.027.706,66	20.112.245,00	439.993,00	0,00	20.552.238,00	
Tasse							
Categoria	1.03	11.300.087,04	9.961.795,51	0,00	1.900.000,00	8.061.795,51	
Tributi speciale ed altre entrate tributarie proprie							
Totale Titolo		1	53.445.173,33	50.096.823,05	1.019.993,00	1.900.000,00	49.216.816,05
Titolo 2 Entrate derivanti da contributi e trasferimenti correnti dello Stato, della regione e di altri enti pubblici anche in rapporto all'esercizio di funzioni delegate dalla regione							
Categoria	2.01	3.488.386,35	3.312.096,51	0,00	2.439.129,81	872.966,70	
Contributi e trasferimenti correnti dallo Stato							
Categoria	2.02	2.363.911,34	3.047.408,19	296.015,20	2.132.398,64	1.211.024,75	
Contributi e trasferimenti correnti dalla regione							
Categoria	2.03	3.799.430,11	3.899.197,35	39.430,00	111.094,41	3.827.532,94	
Contributi e trasferimenti dalla regione per funzioni delegate							



BILANCIO DI PREVISIONE 2015

RISORSA	Accertamenti ultimo esercizio chiuso	Previsioni definitive esercizio in corso	PREVISIONI DI COMPETENZA per l'anno al quale si riferisce il presente bilancio		Annotazioni
			VARIAZIONI		
			Aumento	Diminuzione	
Denominazione			SOMME RISULTANTI		

Categoria 2.04	6.000,00	6.000,00	0,00	0,00	6.000,00	Contributi e trasferimenti da parte di organismi comunitari e internazionali
Categoria 2.05	754.749,20	1.198.637,66	21.000,00	252.300,00	967.337,86	Contributi e trasferimenti correnti da altri enti del settore pubblico
Totale Titolo 2						

Totale Titolo						
---------------	--	--	--	--	--	--

Titolo 3 Entrate extratributarie						
Categoria 3.01	4.419.562,82	6.428.700,35	41.813,53	261.345,76	6.209.168,12	Proventi dei servizi pubblici
Categoria 3.02	3.041.598,73	3.245.732,28	562.400,00	422.266,04	3.385.866,24	Proventi dei beni dell'ente
Categoria 3.03	91.951,58	68.500,00	0,00	0,00	68.500,00	Interessi su anticipazioni e crediti
Categoria 3.04	111.973,00	273.712,00	0,00	273.712,00	0,00	Utili netti delle aziende speciali e partecipate, dividendi di società
Categoria 3.05	2.261.369,76	2.961.249,43	219.293,71	868.161,31	2.312.381,83	Proventi diversi
Totale Titolo 3						

Titolo 4 Entrate derivanti da alienazioni, da trasferimenti di capitale e da riscossioni di crediti						
Categoria 4.01	698.919,67	2.501.320,68	2.214.171,48	50.000,00	4.665.492,16	Alienazione di beni patrimoniali
Categoria 4.02	0,00	399.479,79	0,00	373.606,91	25.872,88	Trasferimenti di capitale dallo Stato
Categoria 4.03	2.376.005,35	2.174.089,87	636.399,74	1.228.740,67	1.581.748,94	Trasferimenti di capitale dalla regione
Totale Titolo 4						



BILANCIO DI PREVISIONE 2015

Citta' di Asti

SINTESI DELLE ENTRATE

R I S O R S A		Accertamenti ultimo esercizio chiuso	Previsioni definitive esercizio in corso	PREVISIONI DI COMPETENZA per l'anno al quale si riferisce il presente bilancio			Annotazioni
Denominazione	VARIAZIONI			SOMME RISULTANTI			
	Aumento				Diminuzione		
		0,00	0,00	0,00	0,00	0,00	
Categoria	4.04						
Trasferimenti di capitale da altri enti del settore pubblico							
Categoria	4.05	3.091.516,17	2.616.115,63	194.600,00	616.115,63	2.194.600,00	
Trasferimenti di capitale da altri soggetti							
Categoria	4.06	3.347,02	172.513,20	0,00	172.513,20	0,00	
Riscossione di crediti							
Totale Titolo		4	6.169.788,21	7.863.519,17	3.045.171,22	2.440.976,41	8.467.713,98
Titolo 5 Entrate derivanti da accensioni di prestiti							
Categoria	5.01	0,00	17.402.201,78	1.043.824,78	0,00	18.446.026,56	
Anticipazioni di cassa							
Categoria	5.03	34.105,76	101.279,00	1.173.000,00	101.279,00	1.173.000,00	
Assunzione di mutui e prestiti							
Totale Titolo		5	34.105,76	17.503.480,78	2.216.824,78	101.279,00	19.619.026,56
Titolo 6 Entrate da servizi per conto di terzi							
Categoria	6.01	1.693.528,48	2.000.000,00	0,00	0,00	2.000.000,00	
Ritenute previdenziali e assistenziali al personale							
Categoria	6.02	3.296.223,31	4.590.000,00	0,00	0,00	4.590.000,00	
Ritenute erariali							
Categoria	6.03	306.960,16	380.000,00	0,00	0,00	380.000,00	
Altre ritenute al personale per conto terzi							
Categoria	6.04	5.282,00	40.000,00	0,00	0,00	40.000,00	
Depositi cauzionali							
Categoria	6.05	527.522,48	967.958,00	18.384,95	0,00	986.342,95	
Rimborso spese per servizi per conto terzi							



Città di Asti

BILANCIO DI PREVISIONE 2015

SINTESI DELLE ENTRATE

R I S O R S A	Accertamenti ultimo esercizio chiuso	Previsioni definitive esercizio in corso	PREVISIONI DI COMPETENZA per l'anno al quale si riferisce il presente bilancio		Annotazioni
			VARIAZIONI		
			Aumento	Diminuzione	
SOMME RISULTANTI					

Rimborso di anticipazione di fondi per il servizio economato

6,06	Totale Titolo	6	5.989.516,43	8.137.958,00	18.384,95	0,00	8.156.342,95
	TOTALE ENTRATE		85.977.516,62	108.043.014,97	7.480.326,39	11.202.663,58	104.320.677,98
	Avanzo di Amministrazione		0,00	2.191.083,39	1.000.000,00	2.191.083,39	1.000.000,00
	Totale Generale delle Entrate		85.977.516,62	110.234.098,36	8.480.326,39	13.393.746,77	105.320.677,98



BILANCIO DI PREVISIONE 2015

Città di Asti

SINTESI DELLE SPESE

INTERVENTO		Impegni ultimo esercizio chiuso	Previsioni definitive esercizio in corso	PREVISIONI DI COMPETENZA per l'anno al quale si riferisce il presente bilancio			Annotazioni
Denominazione	VARIAZIONI			SOMME RISULTANTI			
	Aumento				Diminuzione		
Disavanzo di Amministrazione		0,00		0,00		0,00	
di cui:							
Disavanzo di Amministrazione							
Titolo 1 Spese correnti							
Funzione 1.01 Funzioni generali di amministrazione, di gestione e di controllo							
Servizio	1.01 .01	609.965,90	675.906,52	1.756,84	119.645,21	558.018,15	
Organi istituzionali, partecipazione e decentramento							
Servizio	1.01 .02	3.005.253,85	3.560.707,30	278.102,96	317.388,31	3.521.421,95	
Segreteria generale, personale e organizzazione							
Servizio	1.01 .03	7.170.942,52	2.283.743,94	120.062,73	179.089,18	2.224.717,49	
Gestione economica, finanziaria, programmazione, provveditorato e controllo di gestione							
Servizio	1.01 .04	1.513.935,72	5.927.094,32	91.891,84	1.278.806,63	4.740.179,53	
Gestione delle entrate tributarie e servizi fiscali							
Servizio	1.01 .05	830.294,48	906.539,18	1.113,80	99.778,08	807.874,90	
Gestione dei beni demaniali e patrimoniali							
Servizio	1.01 .06	1.818.291,25	2.015.316,50	19.726,82	204.803,41	1.830.239,91	
Ufficio tecnico							
Servizio	1.01 .07	1.472.119,89	1.798.343,96	42.852,69	326.586,67	1.514.609,98	
Anagrafe, stato civile, elettorale, leva e servizio statistico							
Servizio	1.01 .08	3.855.431,88	3.730.978,58	879.028,40	334.139,56	4.275.867,42	
Altri servizi generali							
Totale Funzione 1.01		20.276.235,49	20.898.630,30	1.434.536,08	2.860.237,05	19.472.929,33	
Funzione 1.02 Funzioni relative alla giustizia							

BILANCIO DI PREVISIONE 2015



Città di Asili

SINTESI DELLE SPESE

INTERVENTO	Impegni ultimo esercizio chiuso	Previsioni definitive esercizio in corso	VARIAZIONI		PREVISIONI DI COMPETENZA per l'anno al quale si riferisce il presente bilancio	SOMME RISULTANTI	Annotazioni
			Aumento	Diminuzione			

Servizio	1.02.01	834.233,54	671.517,02	58.054,52	105.536,63	624.034,91	
----------	---------	------------	------------	-----------	------------	------------	--

Uffici giudiziari

Totale Funzione							
Funzione	1.03	834.233,54	671.517,02	58.054,52	105.536,63	624.034,91	

Funzioni di polizia locale

Servizio	1.03.01	3.380.163,15	3.449.880,83	23.533,15	271.302,22	3.202.111,76	
Servizio	1.03.03	363.860,55	249.875,19	24.478,07	12.523,44	261.829,62	

Polizia municipale

Polizia amministrativa

Totale Funzione							
Funzione	1.04	3.744.023,70	3.699.756,02	48.011,22	283.825,66	3.463.941,58	

Funzioni di istruzione pubblica

Servizio	1.04.01	342.117,98	381.276,65	338,48	99.508,44	282.106,69	
Servizio	1.04.02	626.477,41	700.009,77	338,48	111.708,72	588.639,63	
Servizio	1.04.03	305.110,36	465.824,60	57.365,68	137.511,64	385.678,64	
Servizio	1.04.04	260.183,60	476.706,00	185.000,00	216.205,40	445.500,60	

Scuola materna

Istruzione elementare

Istruzione media

Istruzione secondaria superiore

Servizio	1.04.05	1.641.356,96	1.579.847,57	8.718,07	326.198,79	1.262.366,85	
----------	---------	--------------	--------------	----------	------------	--------------	--

Assistenza scolastica, trasporto, refezione ed altri servizi

Totale Funzione							
Funzione	1.05	3.175.246,31	3.603.664,59	251.760,71	891.132,99	2.964.292,31	

Funzioni relative alla cultura ed ai beni culturali

Servizio	1.05.01	399.311,11	470.166,06	189,55	113.908,93	356.446,68	
----------	---------	------------	------------	--------	------------	------------	--

Biblioteche, musei e pinacoteche



BILANCIO DI PREVISIONE 2015

Citta' di Asti

SINTESI DELLE SPESE

INTERVENTO		Impegni ultimo esercizio chiuso	Previsioni definitive esercizio in corso	PREVISIONI DI COMPETENZA per l'anno al quale si riferisce il presente bilancio			Annotazioni
Denominazione	VARIAZIONI			SOMME RISULTANTI			
	Aumento				Diminuzione		
Servizio	1.05 .02	1.878.600,98	1.785.564,35	11.000,00	279.770,85	1.516.793,50	
Teatri, attivita' culturali e servizi diversi nel settore culturale							
Totale Funzione		1.05	2.277.912,09	2.255.730,41	11.189,55	393.679,78	1.873.240,18
Funzione	1.06 Funzioni nel settore sportivo e ricreativo						
Servizio	1.06 .01	168.384,19	510.187,41	125.000,00	364.703,87	270.483,54	
Piscine comunali							
Servizio	1.06 .02	971.036,42	956.675,91	20.019,35	56.726,00	919.969,26	
Stadio comunale, palazzo dello sport ed altri impianti							
Totale Funzione		1.06	1.139.420,61	1.466.863,32	145.019,35	421.429,87	1.190.452,80
Funzione	1.07 Funzioni nel campo turistico						
Servizio	1.07 .02	899.293,08	911.178,31	11.230,00	169.080,15	753.328,16	
Manifestazioni turistiche							
Totale Funzione		1.07	899.293,08	911.178,31	11.230,00	169.080,15	753.328,16
Funzione	1.08 Funzioni nel campo della viabilita' e dei trasporti						
Servizio	1.08 .01	1.573.061,94	1.607.208,19	3.264,82	340.712,80	1.269.760,21	
Viabilita',circolazione stradale e servizi connessi							
Servizio	1.08 .02	1.870.774,98	1.918.541,50	182.497,99	585.408,25	1.515.631,24	
Illuminazione pubblica e servizi connessi							
Servizio	1.08 .03	4.138.723,89	4.014.263,07	0,00	298.921,01	3.715.342,06	
Trasporti pubblici locali e servizi connessi							
Totale Funzione		1.08	7.582.560,81	7.540.012,76	185.762,81	1.225.042,06	6.500.733,51
Funzione	1.09 Funzioni riguardanti la gestione del territorio e dell'ambiente						
Servizio	1.09 .01	1.267.021,10	1.279.568,63	26.338,01	25.393,80	1.280.512,84	
Urbanistica e gestione del territorio							



Città di Asti

BILANCIO DI PREVISIONE 2015

SINTESI DELLE SPESE

INTERVENTO	Denominazione	Impegni ultimo esercizio chiuso	Previsioni definitive esercizio in corso	VARIAZIONI		PREVISIONI DI COMPETENZA per l'anno al quale si riferisce il presente bilancio	SOMME RISULTANTI	Annotazioni
				Aumento	Diminuzione			

Servizio 1.09.02 135.260,93 130.387,05 0,00 837,57 129.549,48 Edilizia residenziale pubblica locale e piani di edilizia economico-popolare

Servizio 1.09.03 120.103,09 123.948,67 0,00 7.283,53 116.665,14 servizi di protezione civile

Servizio 1.09.04 76.516,00 121.901,47 0,00 48.064,24 73.837,23 Servizio idrico integrato

Servizio 1.09.05 15.440.474,13 14.939.303,56 681.547,77 54.191,00 15.566.660,33 servizio smaltimento rifiuti

Servizio 1.09.06 1.315.601,38 1.277.969,98 8.110,82 295.323,34 990.757,46 Parchi e servizi per la tutela ambientale del verde, altri servizi relativi al territorio ed all'ambiente

Funzione 1.10 Funzioni nel settore sociale

Servizio 1.10.01 4.271.894,05 4.293.632,48 14.197,16 261.731,79 4.046.097,85 Asili nido, servizi per l'infanzia e per i minori

Servizio 1.10.02 0,00 4.000,00 0,00 4.000,00 0,00 Servizi di prevenzione e riabilitazione

Servizio 1.10.04 7.244.805,12 7.967.169,65 301.757,76 2.226.323,51 6.042.603,90 Assistenza, beneficenza pubblica e servizi diversi alla persona

Servizio 1.10.05 679.998,05 723.997,81 19.297,43 156.622,75 586.672,49 Servizio necroscopico e cimiteriale

Funzione 1.11 Funzioni nel campo dello sviluppo economico

Servizio 1.11.02 69.338,16 17.065,51 0,00 6.064,91 11.000,60 Fiere, mercati e servizi connessi

Servizio 1.11.04 502.472,44 686.510,76 120.165,90 197.963,87 608.712,79 Servizi relativi all'industria

Totale Funzione 1.10 18.354.976,63 17.873.079,36 715.996,60 431.093,48 18.157.982,48

Totale Funzione 1.11 12.196.697,22 12.988.799,94 335.252,35 2.648.678,05 10.675.374,24



BILANCIO DI PREVISIONE 2015

Città di Asti

SINTESI DELLE SPESE

INTERVENTO		Impegni ultimo esercizio chiuso	Previsioni definitive esercizio in corso	PREVISIONI DI COMPETENZA per l'anno al quale si riferisce il presente bilancio			Annotazioni
				VARIAZIONI		SOMME RISULTANTI	
				Aumento	Diminuzione		
Denominazione							
Servizio	1.11 .05	0,00	0,00	0,00	0,00	0,00	
Servizi relativi al commercio							
Servizio	1.11 .07	0,00	0,00	0,00	0,00	0,00	
Servizi relativi all'agricoltura							
Totale Funzione		1.11	571.810,60	703.576,27	120.165,90	204.028,78	619.713,39
Funzione	1.12 Funzioni relative a servizi produttivi						
Servizio	1.12 .01	0,00	642.268,72	0,00	0,00	642.268,72	
Distribuzione gas							
Totale Funzione		1.12	0,00	642.268,72	0,00	0,00	642.268,72
Totale Titolo		1	71.052.410,08	73.255.077,02	3.316.979,09	9.633.764,50	66.938.291,61

Titolo 2 Spese in conto capitale

Funzione 2.01 Funzioni generali di amministrazione, di gestione e di controllo

Servizio 2.01 .01 Organi istituzionali, partecipazione e decentramento	0,00	0,00	0,00	0,00	0,00	
Servizio 2.01 .02 Segreteria generale, personale e organizzazione	0,00	0,00	0,00	0,00	0,00	
Servizio 2.01 .03 Gestione economica, finanziaria, programmazione, provveditorato e controllo di gestione	0,00	0,00	0,00	0,00	0,00	
Servizio 2.01 .04 Gestione delle entrate tributarie e servizi fiscali	0,00	0,00	0,00	0,00	0,00	
Servizio 2.01 .05 Gestione dei beni demaniali e patrimoniali	154.464,35	690.000,00	1.095.000,00	595.500,00	1.189.500,00	
Servizio 2.01 .06 Ufficio tecnico	125.968,55	1.462.908,45	150.000,00	1.080.008,45	532.900,00	

BILANCIO DI PREVISIONE 2015



Città di Asili

SINTESI DELLE SPESE

INTERVENTO	Denominazione	Impegni ultimo esercizio chiuso	Previsioni definitive esercizio in corso	VARIAZIONI		PREVISIONI DI COMPETENZA per l'anno al quale si riferisce il presente bilancio	SOMME RISULTANTI	Annotazioni
				Aumento	Diminuzione			

Servizio	2.01 .07	0,00	0,00	0,00	0,00	0,00	0,00	
Anagrafe, stato civile, elettorale, leva e servizio statistico								
Servizio	2.01 .08	318.940,17	346.000,00	722.600,00	100.000,00	968.600,00		Altri servizi generali

Totale Funzione								2.01
599.373,07								2.498.908,45
1.967.600,00								1.775.508,45
2.691.000,00								
Funzione 2.02 Funzioni relative alla giustizia								
Servizio	2.02 .01	11.304,40	0,00	0,00	0,00	0,00	0,00	Uffici giudiziari

Totale Funzione								2.02
11.304,40								
0,00								
0,00								
Funzione 2.03 Funzioni di polizia locale								
Servizio	2.03 .01	8.786,90	30.000,00	100.000,00	0,00	130.000,00		Polizia municipale
Servizio	2.03 .03	0,00	0,00	0,00	0,00	0,00	0,00	Polizia amministrativa

Totale Funzione								2.03
8.786,90								
30.000,00								
100.000,00								
130.000,00								
Funzione 2.04 Funzioni di istruzione pubblica								
Servizio	2.04 .01	66.966,97	85.000,00	832.000,00	0,00	917.000,00		Scuola materna
Servizio	2.04 .02	39.624,88	275.000,00	518.000,00	150.000,00	643.000,00		Istruzione elementare
Servizio	2.04 .03	48.792,68	70.000,00	180.000,00	0,00	250.000,00		Istruzione media
Servizio	2.04 .04	0,00	0,00	0,00	0,00	0,00		Istruzione secondaria superiore



BILANCIO DI PREVISIONE 2015

Citta' di Asti

SINTESI DELLE SPESE

INTERVENTO		Impegni ultimo esercizio chiuso	Previsioni definitive esercizio in corso	PREVISIONI DI COMPETENZA per l'anno al quale si riferisce il presente bilancio			Annotazioni
Denominazione	VARIAZIONI			SOMME RISULTANTI			
	Aumento				Diminuzione		
Servizio	2.04 .05	0,00	584.249,20	704.139,13	120.000,00	1.168.388,33	
Assistenza scolastica, trasporto, refezione ed altri servizi							
Totale Funzione		2.04	155.384,53	1.014.249,20	2.234.139,13	270.000,00	2.978.388,33
Funzione	2.05 Funzioni relative alla cultura ed ai beni culturali						
Servizio	2.05 .01	595.543,22	546.803,78	44.600,00	546.803,78	44.600,00	
Biblioteche, musei e pinacoteche							
Servizio	2.05 .02	190.575,00	220.000,00	0,00	220.000,00	0,00	
Teatri, attivita' culturali e servizi diversi nel settore culturale							
Totale Funzione		2.05	786.118,22	766.803,78	44.600,00	766.803,78	44.600,00
Funzione	2.06 Funzioni nel settore sportivo e ricreativo						
Servizio	2.06 .01	0,00	436.664,44	0,00	436.664,44	0,00	
Piscine comunali							
Servizio	2.06 .02	395.630,59	475.842,86	0,00	475.842,86	0,00	
Stadio comunale, palazzo dello sport ed altri impianti							
Totale Funzione		2.06	395.630,59	912.507,30	0,00	912.507,30	0,00
Funzione	2.07 Funzioni nel campo turistico						
Servizio	2.07 .02	0,00	0,00	0,00	0,00	0,00	
Manifestazioni turistiche							
Totale Funzione		2.07	0,00	0,00	0,00	0,00	0,00
Funzione	2.08 Funzioni nel campo della viabilita' e dei trasporti						
Servizio	2.08 .01	149.584,47	993.200,00	1.565.019,44	393.700,00	2.164.519,44	
Viabilita',circolazione stradale e servizi connessi							
Servizio	2.08 .02	125.000,00	415.630,59	100.000,00	415.630,59	100.000,00	
Illuminazione pubblica e servizi connessi							



Città di Asti

BILANCIO DI PREVISIONE 2015

SINTESI DELLE SPESE

INTERVENTO	Impegni ultimo esercizio chiuso	Previsioni definitive esercizio in corso	PREVISIONI DI COMPETENZA			Annotazioni
			Aumento	Diminuzione	SOMME RISULTANTI	
			per l'anno al quale si riferisce il presente bilancio			

Servizio	2.08.03	Trasporti pubblici locali e servizi connessi	1.437.795,71	0,00	0,00	0,00	0,00	
----------	---------	--	--------------	------	------	------	------	--

Totale Funzione			1.712.380,18	1.408.830,59	1.665.019,44	809.330,59	2.264.519,44	
-----------------	--	--	--------------	--------------	--------------	------------	--------------	--

Funzione			2.09	Funzioni riguardanti la gestione del territorio e dell'ambiente				
Servizio	2.09.01	Urbanistica e gestione del territorio	60.963,54	933.258,79	35.000,00	583.258,79	385.000,00	
Servizio	2.09.02	Edilizia residenziale pubblica locale e piani di edilizia economico-popolare	0,00	0,00	0,00	0,00	0,00	
Servizio	2.09.03	servizi di protezione civile	0,00	0,00	0,00	0,00	0,00	
Servizio	2.09.04	Servizio idrico integrato	0,00	200.000,00	198.333,33	0,00	398.333,33	
Servizio	2.09.05	servizio smaltimento rifiuti	0,00	0,00	0,00	0,00	0,00	
Servizio	2.09.06	Parchi e servizi per la tutela ambientale del verde, altri servizi relativi al territorio ed all'ambiente	53.977,26	79.517,85	150.000,00	69.517,85	160.000,00	
Totale Funzione			2.09	114.940,80	1.212.776,64	383.333,33	652.776,64	943.333,33

Funzione			2.10	Funzioni nel settore sociale				
Servizio	2.10.01	Asili nido, servizi per l'infanzia e per i minori	102.292,39	8.000,00	50.000,00	8.000,00	50.000,00	
Servizio	2.10.04	Assistenza, beneficenza pubblica e servizi diversi alla persona	66.301,43	27.500,00	18.778,13	20.405,25	25.872,88	
Servizio	2.10.05	Servizio necroscopico e cimiteriale	0,00	650.000,00	0,00	550.000,00	100.000,00	
Totale Funzione			2.10	168.593,82	685.500,00	68.778,13	578.405,25	175.872,88



BILANCIO DI PREVISIONE 2015

Città di Asti

SINTESI DELLE SPESE

INTERVENTO		Impegni ultimo esercizio chiuso	Previsioni definitive esercizio in corso	PREVISIONI DI COMPETENZA per l'anno al quale si riferisce il presente bilancio			Annotazioni
Denominazione	VARIAZIONI			SOMME RISULTANTI			
	Aumento				Diminuzione		
Funzione	2.11 Funzioni nel campo dello sviluppo economico						
Servizio	2.11 .02 Fiere, mercati e servizi connessi	100.000,00	150.000,00	0,00	150.000,00	0,00	
Servizio	2.11 .03 Mattatoio e servizi connessi	0,00	0,00	0,00	0,00	0,00	
Servizio	2.11 .04 Servizi relativi all'industria	0,00	0,00	0,00	0,00	0,00	
Totale Funzione		2.11	100.000,00	150.000,00	0,00	150.000,00	0,00
Funzione	2.12 Funzioni relative a servizi produttivi						
Servizio	2.12 .01 Distribuzione gas	45.980,00	0,00	0,00	0,00	0,00	
Totale Funzione		2.12	45.980,00	0,00	0,00	0,00	0,00
Totale Titolo		2	4.098.492,51	8.679.575,96	6.463.470,03	5.915.332,01	9.227.713,98
Titolo	3 Spese per rimborso di prestiti						
Funzione	3.01 Funzioni generali di amministrazione, di gestione e di controllo						
Servizio	3.01 .03 Gestione economica, finanziaria, programmazione, provveditorato e controllo di gestione	2.734.762,06	20.151.487,38	1.049.886,45	238.044,39	20.963.329,44	
Totale Funzione		3.01	2.734.762,06	20.151.487,38	1.049.886,45	238.044,39	20.963.329,44
Totale Titolo		3	2.734.762,06	20.151.487,38	1.049.886,45	238.044,39	20.963.329,44

Titolo 4 Spese per servizi per conto di terzi



BILANCIO DI PREVISIONE 2015

SINTESI DELLE SPESE

INTERVENTO	Denominazione	Impegni ultimo esercizio chiuso	Previsioni definitive esercizio in corso	VARIAZIONI		PREVISIONI DI COMPETENZA per l'anno al quale si riferisce il presente bilancio	SOMME RISULTANTI	Annotazioni
				Aumento	Diminuzione			

Totale Generale delle Spese		83.875.181,08	110.259.098,36	10.848.720,52	15.822.140,90	105.285.677,98
Disavanzo di Amministrazione			35.000,00		35.000,00	
TOTALE SPESE		83.875.181,08	110.224.098,36	10.848.720,52	15.787.140,90	105.285.677,98
Totale Titolo 4		5.989.516,43	8.137.958,00	18.384,95	0,00	8.156.342,95
		5.989.516,43	8.137.958,00	18.384,95	0,00	8.156.342,95



RIEPILOGO GENERALE DELLE SPESE 2015

Città di Asti

SPESE CORRENTI

FUNZIONI E SERVIZI									
1									
INTERVENTI CORRENTI									
Personale	Acquisto di beni di consumo e o di materie prime	Prestazioni di servizi	Utilizzo di beni di terzi	Trasferimenti	Interessi passivi e oneri finanziari diversi	Imposte e tasse	Oneri straordinari della gestione corrente	Ammortamenti di esercizio	Totale
2	3	4	5	6	7	8	9	10	13

Funzione 01 Funzioni generali di amministrazione, di gestione e di controllo

Servizio 01.01 Organi istituzionali, partecipazione e decentramento

117.284,55	8.476,67	388.540,18	0,00	3.542,68	0,00	40.174,07	0,00	0,00	558.018,15
------------	----------	------------	------	----------	------	-----------	------	------	------------

Servizio 01.02 Segreteria generale, personale e organizzazione

2.618.673,33	7.215,90	308.985,60	0,00	441.928,59	0,00	144.618,53	0,00	0,00	3.521.421,95
--------------	----------	------------	------	------------	------	------------	------	------	--------------

Servizio 01.03 Gestione economica, finanziaria, programmazione, provveditorato e controllo di gestione

712.718,66	2.156,53	153.531,22	0,00	0,00	1.069.428,87	86.382,21	0,00	0,00	2.224.717,49
------------	----------	------------	------	------	--------------	-----------	------	------	--------------

Servizio 01.04 Gestione delle entrate tributarie e servizi fiscali

465.386,44	2.091,81	457.770,94	0,00	24.538,66	0,00	31.113,69	0,00	0,00	4.740.179,53
------------	----------	------------	------	-----------	------	-----------	------	------	--------------

Servizio 01.05 Gestione dei beni demaniali e patrimoniali

236.842,82	690,60	371.576,31	130.086,58	51.109,94	0,00	17.568,65	0,00	0,00	807.874,90
------------	--------	------------	------------	-----------	------	-----------	------	------	------------

Servizio 01.06 Ufficio tecnico

1.233.472,50	19.711,44	494.413,52	0,00	0,00	0,00	82.642,45	0,00	0,00	1.830.239,91
--------------	-----------	------------	------	------	------	-----------	------	------	--------------

Servizio 01.07 Anagrafe, stato civile, elettorale, leva e servizio statistico

1.169.528,39	11.153,34	21.783,90	0,00	0,00	0,00	312.144,35	0,00	0,00	1.514.609,98
--------------	-----------	-----------	------	------	------	------------	------	------	--------------

Servizio 01.08 Altri servizi generali

1.262.681,01	10.263,55	2.896.923,84	0,00	9.342,05	0,00	96.656,97	0,00	0,00	4.275.867,42
--------------	-----------	--------------	------	----------	------	-----------	------	------	--------------

(*) Altri Interventi Particolari

11 Fondo svalutazione crediti	0,00
-------------------------------	------

12 Fondo di riserva	0,00
---------------------	------

Il totale servizio 01-08	(colonna 13) include anche gli interventi particolari *	4.275.867,42
--------------------------	---	--------------

7.816.587,70	61.759,84	5.093.525,51	130.086,58	530.461,92	1.069.428,87	811.300,92	0,00	0,00	19.472.929,33
--------------	-----------	--------------	------------	------------	--------------	------------	------	------	---------------

RIEPILOGO GENERALE DELLE SPESE 2015

SPESE CORRENTI

Città di Asst



FUNZIONI E SERVIZI									
1									
INTERVENTI CORRENTI									
2	3	4	5	6	7	8	9	10	13
Personale	Acquisto di beni di consumo e o di materie prime	Prestazioni di servizi	Utilizzo di beni di terzi	Trasferimenti	Interessi passivi e oneri finanziari diversi	Imposte e tasse	Oneri straordinari della gestione corrente	Ammortamenti di esercizio	Totale

Funzione 02 Funzioni relative alla giustizia									
Servizio 02.01	Uffici giudiziari	115.012,70	4.231,00	497.085,16	0,00	0,00	0,00	0,00	624.034,91
Servizio 02.02	Casa circondariale ed altri servizi	0,00	0,00	0,00	0,00	0,00	0,00	0,00	0,00
<hr/>									
115.012,70	4.231,00	497.085,16	0,00	0,00	0,00	0,00	7.706,05	0,00	624.034,91



RIEPILOGO GENERALE DELLE SPESE 2015

Città di Asti

SPESE CORRENTI

FUNZIONI E SERVIZI									
1									
INTERVENTI CORRENTI									
Personale	Acquisto di beni di consumo e o di materie prime	Prestazioni di servizi	Utilizzo di beni di terzi	Trasferimenti	Interessi passivi e oneri finanziari diversi	Imposte e tasse	Oneri straordinari della gestione corrente	Ammortamenti di esercizio	Totale
2	3	4	5	6	7	8	9	10	13
Servizio 04.04 Istruzione secondaria superiore									
0,00	0,00	245.500,60	0,00	200.000,00	0,00	0,00	0,00	0,00	445.500,60
Servizio 04.05 Assistenza scolastica, trasporto, refezione ed altri servizi									
372.191,92	14.178,72	618.852,58	0,00	230.015,20	0,00	27.128,43	0,00	0,00	1.262.366,85
372.191,92	52.257,72	1.683.463,56	1.785,48	827.465,20	0,00	27.128,43	0,00	0,00	2.964.292,31
Funzione 05 Funzioni relative alla cultura ed ai beni culturali									
Servizio 05.01 Biblioteche, musei e pinacoteche									
317.497,52	399,79	16.378,00	0,00	846,20	0,00	21.325,17	0,00	0,00	356.446,68
Servizio 05.02 Teatri, attività culturali e servizi diversi nel settore culturale									
537.350,43	8.662,84	669.303,25	0,00	289.000,00	1.653,97	10.823,01	0,00	0,00	1.516.793,50
854.847,95	9.062,63	685.681,25	0,00	289.846,20	1.653,97	32.148,18	0,00	0,00	1.873.240,18
Funzione 06 Funzioni nel settore sportivo e ricreativo									
Servizio 06.01 Piscine comunali									
0,00	10.000,00	259.000,00	0,00	0,00	1.483,54	0,00	0,00	0,00	270.483,54
Servizio 06.02 Stadio comunale, palazzo dello sport ed altri impianti									
310.808,60	19.619,00	218.701,92	2.288,97	190.000,00	178.197,60	353,17	0,00	0,00	919.969,26
Servizio 06.03 Manifestazioni diverse nel settore sportivo e ricreativo									
0,00	0,00	0,00	0,00	0,00	0,00	0,00	0,00	0,00	0,00
310.808,60	29.619,00	477.701,92	2.288,97	190.000,00	179.681,14	353,17	0,00	0,00	1.190.452,80
Funzione 07 Funzioni nel campo turistico									

RIPILOGO GENERALE DELLE SPESE 2015

SPESE CORRENTI

Città di Asì



FUNZIONI E SERVIZI									
1									
INTERVENTI CORRENTI									
2	3	4	5	6	7	8	9	10	13
Personale	Acquisto di beni di consumo e o di materie prime	Prestazioni di servizi	Utilizzo di beni di terzi	Trasferimenti	Interessi passivi e oneri finanziari diversi	Imposte e tasse	Oneri straordinari della gestione corrente	Ammortamenti di esercizio	Totale

Servizio	07.01	Servizi turistici	0,00	0,00	0,00	0,00	0,00	0,00	0,00
Servizio	07.02	Manifestazioni turistiche	366.651,85	7.615,80	342.855,30	0,00	11.508,32	24.696,89	753.328,16
			366.651,85	7.615,80	342.855,30	0,00	11.508,32	24.696,89	753.328,16

Funzione 08 Funzioni nel campo della viabilità e dei trasporti									
Servizio	08.01	Viabilità, circolazione stradale e servizi connessi	632.407,36	59.928,91	509.273,38	25.682,17	0,00	42.468,39	1.269.760,21
Servizio	08.02	Illuminazione pubblica e servizi connessi	250.243,71	28.590,66	1.219.960,61	0,00	0,00	16.836,26	1.515.631,24
Servizio	08.03	Trasporti pubblici locali e servizi connessi	0,00	0,00	7.500,00	0,00	3.707.842,06	0,00	3.715.342,06
			882.651,07	88.519,57	1.736.733,99	25.682,17	3.707.842,06	59.304,65	6.500.733,51

Funzione 09 Funzioni riguardanti la gestione del territorio e dell'ambiente

Servizio	09.01	Urbanistica e gestione del territorio	1.147.378,20	5.491,20	50.837,95	0,00	0,00	76.805,49	1.280.512,84
Servizio	09.02	Edilizia residenziale pubblica locale e piani di edilizia economico-popolare	120.667,67	756,93	0,00	0,00	0,00	8.124,88	129.549,48
Servizio	09.03	servizi di protezione civile	105.722,47	527,71	3.240,38	0,00	0,00	7.174,58	116.665,14
Servizio	09.04	Servizio idrico integrato							

Stampato il 12/02/2015



RIEPILOGO GENERALE DELLE SPESE 2015

Città di Asti

SPESE CORRENTI

FUNZIONI E SERVIZI									
1									
INTERVENTI CORRENTI									
Personale	Acquisto di beni di consumo e o di materie prime	Prestazioni di servizi	Utilizzo di beni di terzi	Trasferimenti	Interessi passivi e oneri finanziari diversi	Imposte e tasse	Oneri straordinari della gestione corrente	Ammortamenti di esercizio	Totale
2	3	4	5	6	7	8	9	10	13
0,00	239,87	73.597,36	0,00	0,00	0,00	0,00	0,00	0,00	73.837,23
Servizio 09.05	servizio smaltimento rifiuti								
0,00	0,00	15.566.660,33	0,00	0,00	0,00	0,00	0,00	0,00	15.566.660,33
Servizio 09.06	Parchi e servizi per la tutela ambientale del verde, altri servizi relativi al territorio ed all'ambiente								
629.228,16	8.877,89	226.843,89	0,00	83.530,00	0,00	42.277,52	0,00	0,00	990.757,46
2.002.996,50	15.893,60	15.921.179,91	0,00	83.530,00	0,00	134.382,47	0,00	0,00	18.157.982,48
Funzione 10 Funzioni nel settore sociale									
Servizio 10.01	Asili nido, servizi per l'infanzia e per i minori								
2.543.805,36	136.523,33	1.095.560,61	0,00	250.000,00	0,00	20.208,55	0,00	0,00	4.046.097,85
Servizio 10.02	Servizi di prevenzione e riabilitazione								
0,00	0,00	0,00	0,00	0,00	0,00	0,00	0,00	0,00	0,00
Servizio 10.03	Strutture residenziali e di ricovero per anziani								
0,00	0,00	0,00	0,00	0,00	0,00	0,00	0,00	0,00	0,00
Servizio 10.04	Assistenza, beneficenza pubblica e servizi diversi alla persona								
1.256.108,05	105.230,45	2.433.561,31	6.261,88	2.157.216,72	0,00	84.225,49	0,00	0,00	6.042.603,90
Servizio 10.05	Servizio necroscopico e cimiteriale								
110.661,74	0,00	425.595,29	169,24	0,00	0,00	15.207,56	35.038,66	0,00	586.672,49
3.910.575,15	241.753,78	3.954.717,21	6.431,12	2.407.216,72	0,00	119.641,60	35.038,66	0,00	10.675.374,24
Funzione 11 Funzioni nel campo dello sviluppo economico									
Servizio 11.01	Affissioni e pubblicità								
0,00	0,00	0,00	0,00	0,00	0,00	0,00	0,00	0,00	0,00

RIEPILOGO GENERALE DELLE SPESE 2015

SPESE CORRENTI

Città di Asst



FUNZIONI E SERVIZI									
1									
INTERVENTI CORRENTI									
Personale	Acquisto di beni di consumo e o di materie prime	Prestazioni di servizi	Utilizzo di beni di terzi	Trasferimenti	Interessi passivi e oneri finanziari diversi	Imposte e tasse	Oneri straordinari della gestione corrente	Ammortamenti di esercizio	Totale
2	3	4	5	6	7	8	9	10	13

Servizio 11.02 Fiere, mercati e servizi connessi

0,00 0,00 11.000,60 0,00 0,00 0,00 0,00 0,00 0,00 11.000,60

Servizio 11.03 Mattatoio e servizi connessi

0,00 0,00 0,00 0,00 0,00 0,00 0,00 0,00 0,00 0,00

Servizio 11.04 Servizi relativi all'industria

0,00 0,00 0,00 0,00 24.000,00 0,00 30.281,81 0,00 0,00 608.712,79

Servizio 11.05 Servizi relativi al commercio

0,00 0,00 0,00 0,00 0,00 0,00 0,00 0,00 0,00 0,00

Servizio 11.06 Servizi relativi all'artigianato

0,00 0,00 0,00 0,00 0,00 0,00 0,00 0,00 0,00 0,00

Servizio 11.07 Servizi relativi all'agricoltura

0,00 0,00 0,00 0,00 0,00 0,00 0,00 0,00 0,00 0,00

Servizio 12.01 Distribuzione gas

0,00 0,00 642.268,72 0,00 0,00 0,00 0,00 0,00 0,00 642.268,72

Servizio 12.02 Centrale del latte

0,00 0,00 0,00 0,00 0,00 0,00 0,00 0,00 0,00 0,00

Servizio 12.03 Distribuzione energia elettrica

0,00 0,00 0,00 0,00 0,00 0,00 0,00 0,00 0,00 0,00

Servizio 12.04 Teleriscaldamento

0,00 0,00 0,00 0,00 0,00 0,00 0,00 0,00 0,00 0,00

Funzione 12 Funzioni relative a servizi produttivi

451.871,94 1.000,00 112.559,64 0,00 24.000,00 0,00 30.281,81 0,00 0,00 619.713,39



RIEPILOGO GENERALE DELLE SPESE 2015

Città di Asti

SPESE CORRENTI

FUNZIONI E SERVIZI									
1									
INTERVENTI CORRENTI									
Personale	Acquisto di beni di consumo e o di materie prime	Prestazioni di servizi	Utilizzo di beni di terzi	Trasferimenti	Interessi passivi e oneri finanziari diversi	Imposte e tasse	Oneri straordinari della gestione corrente	Ammortamenti di esercizio	Totale
2	3	4	5	6	7	8	9	10	13
0,00	0,00	0,00	0,00	0,00	0,00	0,00	0,00	0,00	0,00
Servizio 12.05	Farmacie								
0,00	0,00	0,00	0,00	0,00	0,00	0,00	0,00	0,00	0,00
Servizio 12.06	Altri servizi produttivi								
0,00	0,00	0,00	0,00	0,00	0,00	0,00	0,00	0,00	0,00
0,00	0,00	642.268,72	0,00	0,00	0,00	0,00	0,00	0,00	642.268,72
TOTALE Spese correnti									
19.965.551,77	541.689,40	31.495.777,78	166.274,32	8.084.563,42	1.250.763,98	1.438.854,29	35.038,66	0,00	
(*) Altri Interventi Particolari									
11	Fondo svalutazione crediti		3.759.277,99						
12	Fondo di riserva		200.500,00						66.938.291,61

RIPILOGO GENERALE DELLE SPESE 2015

SPESE IN CONTO CAPITALE

Città di Asti



FUNZIONI E SERVIZI										
1										
INTERVENTI PER INVESTIMENTI										
2	3	4	5	6	7	8	9	10	11	13
Acquisizione di beni immobili	Espropri e servizi onerosi	Acquisito di beni realizzati per specifici per realizzazioni in economia	Utilizzo di beni di terzi per realizzazioni in economia	Acquisizioni di beni mobili, macchine ed attrezzature	Incarichi professionali esterni	Trasferimenti di capitale	Partecipazioni azionarie	Conferimenti di capitale	Concessioni di crediti e anticipazioni	Totale

Funzione 01 Funzioni generali di amministrazione, di gestione e di controllo

Servizio 01.01 Organi istituzionali, partecipazione e decentramento

0,00 0,00 0,00 0,00 0,00 0,00 0,00 0,00 0,00 0,00 0,00

Servizio 01.02 Segreteria generale, personale e organizzazione

0,00 0,00 0,00 0,00 0,00 0,00 0,00 0,00 0,00 0,00 0,00

Servizio 01.03 Gestione economica, finanziaria, programmazione, provveditorato e controllo di gestione

0,00 0,00 0,00 0,00 0,00 0,00 0,00 0,00 0,00 0,00 0,00

Servizio 01.04 Gestione delle entrate tributarie e servizi fiscali

0,00 0,00 0,00 0,00 0,00 0,00 0,00 0,00 0,00 0,00 0,00

Servizio 01.05 Gestione dei beni demaniali e patrimoniali

1.049.500,00 100.000,00 0,00 0,00 0,00 25.000,00 15.000,00 0,00 0,00 0,00 1.189.500,00

Servizio 01.06 Ufficio tecnico

532.900,00 0,00 0,00 0,00 0,00 0,00 0,00 0,00 0,00 0,00 532.900,00

Servizio 01.07 Anagrafe, stato civile, elettorale, leva e servizio statistico

0,00 0,00 0,00 0,00 0,00 0,00 0,00 0,00 0,00 0,00 0,00

Servizio 01.08 Altri servizi generali

918.600,00 0,00 0,00 0,00 0,00 0,00 0,00 0,00 0,00 0,00 968.600,00

2.501.000,00 100.000,00 0,00 0,00 0,00 50.000,00 25000,0 15.000,00 0,00 0,00 2.591.000,00



RIEPILOGO GENERALE DELLE SPESE 2015

Città di Asti

SPESE IN CONTO CAPITALE

FUNZIONI E SERVIZI										
1										
INTERVENTI PER INVESTIMENTI										
Acquisizione di beni immobili	Espropri e servitù onerose	Acquisto di beni specifici per realizzazioni in economia	Utilizzo di beni di terzi per realizzazioni in economia	Acquisizioni di beni mobili, macchine ed attrezzature	Incarichi professionali esterni	Trasferimenti di capitale	Partecipazioni azionarie	Conferimenti di capitale	Concessioni di crediti e anticipazioni	Totale
2	3	4	5	6	7	8	9	10	11	13

Funzione 02 Funzioni relative alla giustizia

Servizio 02.01 Uffici giudiziari

0,00	0,00	0,00	0,00	0,00	0,00	0,00	0,00	0,00	0,00	0,00
------	------	------	------	------	------	------	------	------	------	------

Servizio 02.02 Casa circondariale ed altri servizi

0,00	0,00	0,00	0,00	0,00	0,00	0,00	0,00	0,00	0,00	0,00
------	------	------	------	------	------	------	------	------	------	------

0,00	0,00	0,00	0,00	0,00	0,0	0,00	0,00	0,00	0,00	0,00
------	------	------	------	------	-----	------	------	------	------	------

Funzione 03 Funzioni di polizia locale

Servizio 03.01 Polizia municipale

0,00	0,00	0,00	0,00	130.000,00	0,00	0,00	0,00	0,00	0,00	130.000,00
------	------	------	------	------------	------	------	------	------	------	------------

Servizio 03.02 Polizia commerciale

0,00	0,00	0,00	0,00	0,00	0,00	0,00	0,00	0,00	0,00	0,00
------	------	------	------	------	------	------	------	------	------	------

Servizio 03.03 Polizia amministrativa

0,00	0,00	0,00	0,00	0,00	0,00	0,00	0,00	0,00	0,00	0,00
------	------	------	------	------	------	------	------	------	------	------

0,00	0,00	0,00	0,00	130.000,00	0,0	0,00	0,00	0,00	0,00	130.000,00
------	------	------	------	------------	-----	------	------	------	------	------------

Funzione 04 Funzioni di istruzione pubblica

Servizio 04.01 Scuola materna

902.000,00	0,00	0,00	0,00	15.000,00	0,00	0,00	0,00	0,00	0,00	917.000,00
------------	------	------	------	-----------	------	------	------	------	------	------------

RIEPILOGO GENERALE DELLE SPESE 2015

SPESE IN CONTO CAPITALE

Città di Asili



FUNZIONI E SERVIZI										
1										
INTERVENTI PER INVESTIMENTI										
2	3	4	5	6	7	8	9	10	11	13
Acquisizione di beni immobili	Espropri e servizi onerosi	Acquisito di beni specifici per realizzazioni in economia	Utilizzo di beni di terzi per realizzazioni in economia	Acquisizioni di beni mobili, macchine ed attrezzature	Incarichi professionali esterni	Trasferimenti di capitale	Partecipazioni azionarie	Conferimenti di capitale	Concessioni di crediti e anticipazioni	Totale

Servizio 04.02 Istruzione elementare										
643.000,00	0,00	0,00	0,00	0,00	0,00	0,00	0,00	0,00	0,00	643.000,00
Servizio 04.03 Istruzione media										
250.000,00	0,00	0,00	0,00	0,00	0,00	0,00	0,00	0,00	0,00	250.000,00
Servizio 04.04 Istruzione secondaria superiore										
0,00	0,00	0,00	0,00	0,00	0,00	0,00	0,00	0,00	0,00	0,00
Servizio 04.05 Assistenza scolastica, trasporto, refezione ed altri servizi										
1.168.388,33	0,00	0,00	0,00	0,00	0,00	0,00	0,00	0,00	0,00	1.168.388,33
Funzione 05 Funzioni relative alla cultura ed ai beni culturali										
2.963.388,33	0,00	0,00	0,00	15.000,00	0,00	0,00	0,00	0,00	0,00	2.978.388,33
Servizio 05.01 Biblioteche, musei e pinacoteche										
21.100,00	0,00	0,00	0,00	23.500,00	0,00	0,00	0,00	0,00	0,00	44.600,00
Servizio 05.02 Teatri, attività culturali e servizi diversi nel settore culturale										
0,00	0,00	0,00	0,00	0,00	0,00	0,00	0,00	0,00	0,00	0,00
Funzione 06 Funzioni nel settore sportivo e ricreativo										
21.100,00	0,00	0,00	0,00	23.500,00	0,00	0,00	0,00	0,00	0,00	44.600,00
Servizio 06.01 Piscine comunali										
0,00	0,00	0,00	0,00	0,00	0,00	0,00	0,00	0,00	0,00	0,00



RIEPILOGO GENERALE DELLE SPESE 2015

Città di Asti

SPESE IN CONTO CAPITALE

FUNZIONI E SERVIZI										
1										
INTERVENTI PER INVESTIMENTI										
Acquisizione di beni immobili	Espropri e servitu' onerose	Acquisto di beni specifici per realizzazioni in economia	Utilizzo di beni di terzi per realizzazioni in economia	Acquisizioni di beni mobili, macchine ed attrezzature	Incarichi professionali esterni	Trasferimenti di capitale	Partecipazioni azionarie	Conferimenti di capitale	Concessioni di crediti e anticipazioni	Totale
2	3	4	5	6	7	8	9	10	11	13
Servizio 06.02 Stadio comunale, palazzo dello sport ed altri impianti										
0,00	0,00	0,00	0,00	0,00	0,00	0,00	0,00	0,00	0,00	0,00
Servizio 06.03 Manifestazioni diverse nel settore sportivo e ricreativo										
0,00	0,00	0,00	0,00	0,00	0,00	0,00	0,00	0,00	0,00	0,00
0,00	0,00	0,00	0,00	0,00	0,00	0,00	0,00	0,00	0,00	0,00
Funzione 07 Funzioni nel campo turistico										
Servizio 07.01 Servizi turistici										
0,00	0,00	0,00	0,00	0,00	0,00	0,00	0,00	0,00	0,00	0,00
Servizio 07.02 Manifestazioni turistiche										
0,00	0,00	0,00	0,00	0,00	0,00	0,00	0,00	0,00	0,00	0,00
0,00	0,00	0,00	0,00	0,00	0,00	0,00	0,00	0,00	0,00	0,00
Funzione 08 Funzioni nel campo della viabilita' e dei trasporti										
Servizio 08.01 Viabilita', circolazione stradale e servizi connessi										
2.024.519,44	0,00	0,00	0,00	0,00	0,00	140.000,00	0,00	0,00	0,00	2.164.519,44
Servizio 08.02 Illuminazione pubblica e servizi connessi										
100.000,00	0,00	0,00	0,00	0,00	0,00	0,00	0,00	0,00	0,00	100.000,00
Servizio 08.03 Trasporti pubblici locali e servizi connessi										
0,00	0,00	0,00	0,00	0,00	0,00	0,00	0,00	0,00	0,00	0,00

RIEPILOGO GENERALE DELLE SPESE 2015

SPESE IN CONTO CAPITALE

Città di Asti



FUNZIONI E SERVIZI										
1										
INTERVENTI PER INVESTIMENTI										
2	3	4	5	6	7	8	9	10	11	13
Acquisizione di beni immobili	Espropri e servizi onerosi	Acquisto di beni specifici per realizzazioni in economia	Utilizzo di beni di terzi per realizzazioni in economia	Acquisizioni di beni mobili, macchine ed attrezzature	Incarichi professionali esterni	Trasferimenti di capitale	Partecipazioni azionarie	Contenimenti di capitale	Concessioni di crediti e anticipazioni	Totale

2.124.519,44	0,00	0,00	0,00	0,00	0,00	140.000,00	0,00	0,00	0,00	2.264.519,44
--------------	------	------	------	------	------	------------	------	------	------	--------------

Funzione 09 Funzioni riguardanti la gestione del territorio e dell'ambiente

09.01	0,00	0,00	0,00	0,00	0,00	0,00	0,00	0,00	0,00	0,00
-------	------	------	------	------	------	------	------	------	------	------

09.01 Servizio Urbanistica e gestione del territorio

09.02	0,00	0,00	0,00	0,00	0,00	0,00	0,00	0,00	0,00	0,00
-------	------	------	------	------	------	------	------	------	------	------

09.02 Servizio Edilizia residenziale pubblica locale e piani di edilizia economico-popolare

09.03	0,00	0,00	0,00	0,00	0,00	0,00	0,00	0,00	0,00	0,00
-------	------	------	------	------	------	------	------	------	------	------

09.03 Servizio servizi di protezione civile

09.04	0,00	0,00	0,00	0,00	0,00	0,00	0,00	0,00	0,00	0,00
-------	------	------	------	------	------	------	------	------	------	------

09.04 Servizio Servizio idrico integrato

09.05	220.000,00	0,00	0,00	0,00	0,00	0,00	0,00	0,00	0,00	398.333,33
-------	------------	------	------	------	------	------	------	------	------	------------

09.05 Servizio servizio smaltimento rifiuti

09.06	0,00	0,00	0,00	0,00	0,00	0,00	0,00	0,00	0,00	0,00
-------	------	------	------	------	------	------	------	------	------	------

09.06 Servizio Parchi e servizi per la tutela ambientale del verde, altri servizi relativi al territorio ed all'ambiente

10.01	150.000,00	0,00	0,00	0,00	0,00	10.000,00	0,00	0,00	0,00	160.000,00
-------	------------	------	------	------	------	-----------	------	------	------	------------

Funzione 10 Funzioni nel settore sociale

10.01	50.000,00	0,00	0,00	0,00	0,00	0,00	0,00	0,00	0,00	50.000,00
-------	-----------	------	------	------	------	------	------	------	------	-----------

10.01 Servizio Asili nido, servizi per l'infanzia e per i minori



RIEPILOGO GENERALE DELLE SPESE 2015

Città di Asti

SPESE IN CONTO CAPITALE

FUNZIONI E SERVIZI										
1										
INTERVENTI PER INVESTIMENTI										
Acquisizione di beni immobili	Espropri e servitu' onerose	Acquisto di beni specifici per realizzazioni in economia	Utilizzo di beni di terzi per realizzazioni in economia	Acquisizioni di beni mobili, macchine ed attrezzature	Incarichi professionali esterni	Trasferimenti di capitale	Partecipazioni azionarie	Conferimenti di capitale	Concessioni di crediti e anticipazioni	Totale
2	3	4	5	6	7	8	9	10	11	13

Servizio 10.02 Servizi di prevenzione e riabilitazione

0,00	0,00	0,00	0,00	0,00	0,00	0,00	0,00	0,00	0,00	0,00
------	------	------	------	------	------	------	------	------	------	------

Servizio 10.03 Strutture residenziali e di ricovero per anziani

0,00	0,00	0,00	0,00	0,00	0,00	0,00	0,00	0,00	0,00	0,00
------	------	------	------	------	------	------	------	------	------	------

Servizio 10.04 Assistenza, beneficenza pubblica e servizi diversi alla persona

0,00	0,00	0,00	0,00	25.872,88	0,00	0,00	0,00	0,00	0,00	25.872,88
------	------	------	------	-----------	------	------	------	------	------	-----------

Servizio 10.05 Servizio necroscopico e cimiteriale

100.000,00	0,00	0,00	0,00	0,00	0,00	0,00	0,00	0,00	0,00	100.000,00
------------	------	------	------	------	------	------	------	------	------	------------

150.000,00	0,00	0,00	0,00	25.872,88	0,0	0,00	0,00	0,00	0,00	175.872,88
------------	------	------	------	-----------	-----	------	------	------	------	------------

Funzione 11 Funzioni nel campo dello sviluppo economico

Servizio 11.01 Affissioni e pubblicita'

0,00	0,00	0,00	0,00	0,00	0,00	0,00	0,00	0,00	0,00	0,00
------	------	------	------	------	------	------	------	------	------	------

Servizio 11.02 Fiere, mercati e servizi connessi

0,00	0,00	0,00	0,00	0,00	0,00	0,00	0,00	0,00	0,00	0,00
------	------	------	------	------	------	------	------	------	------	------

Servizio 11.03 Mattatoio e servizi connessi

0,00	0,00	0,00	0,00	0,00	0,00	0,00	0,00	0,00	0,00	0,00
------	------	------	------	------	------	------	------	------	------	------

Servizio 11.04 Servizi relativi all'industria

0,00	0,00	0,00	0,00	0,00	0,00	0,00	0,00	0,00	0,00	0,00
------	------	------	------	------	------	------	------	------	------	------



Città di Asti

RIEPILOGO GENERALE DELLE SPESE 2015

SPESE IN CONTO CAPITALE

FUNZIONI E SERVIZI										
1										
INTERVENTI PER INVESTIMENTI										
Acquisizione di beni immobili	Espropri e servizi onerosi	Acquisto di beni specifici per realizzazioni in economia	Utilizzo di beni di terzi per realizzazioni in economia	Acquisizioni di beni mobili, macchine ed attrezzature	Incarichi professionali esterni	Trasferimenti di capitale	Partecipazioni azionarie	Conferimenti di capitale	Concessioni di crediti e anticipazioni	Totale
2	3	4	5	6	7	8	9	10	11	13

Servizio 11.05 Servizi relativi al commercio										
Servizio 11.06 Servizi relativi all'artigianato	0,00	0,00	0,00	0,00	0,00	0,00	0,00	0,00	0,00	0,00
Servizio 11.07 Servizi relativi all'agricoltura	0,00	0,00	0,00	0,00	0,00	0,00	0,00	0,00	0,00	0,00
Funzione 12 Funzioni relative a servizi produttivi										
Servizio 12.01 Distribuzione gas	0,00	0,00	0,00	0,00	0,00	0,00	0,00	0,00	0,00	0,00
Servizio 12.02 Centrale del latte	0,00	0,00	0,00	0,00	0,00	0,00	0,00	0,00	0,00	0,00
Servizio 12.03 Distribuzione energia elettrica	0,00	0,00	0,00	0,00	0,00	0,00	0,00	0,00	0,00	0,00
Servizio 12.04 Telerscaldamento	0,00	0,00	0,00	0,00	0,00	0,00	0,00	0,00	0,00	0,00
Servizio 12.05 Farmacie	0,00	0,00	0,00	0,00	0,00	0,00	0,00	0,00	0,00	0,00



RIEPILOGO GENERALE DELLE SPESE 2015

Città di Asti

SPESE IN CONTO CAPITALE

FUNZIONI E SERVIZI										
1										
INTERVENTI PER INVESTIMENTI										
Acquisizione di beni immobili	Espropri e servitù onerose	Acquisto di beni specifici per realizzazioni in economia	Utilizzo di beni di terzi per realizzazioni in economia	Acquisizioni di beni mobili, macchine ed attrezzature	Incarichi professionali esterni	Trasferimenti di capitale	Partecipazioni azionarie	Conferimenti di capitale	Concessioni di crediti e anticipazioni	Totale
2	3	4	5	6	7	8	9	10	11	13
Servizio 12.06 Altri servizi produttivi										
0,00	0,00	0,00	0,00	0,00	0,00	0,00	0,00	0,00	0,00	0,00
0,00	0,00	0,00	0,00	0,00	0,0	0,00	0,00	0,00	0,00	0,00
TOTALE Spese in conto capitale										
8.130.007,77	100.000,00	0,00	0,00	254.372,88	25000,0	718.333,33	0,00	0,00	0,00	9.227.713,98

RIEPILOGO GENERALE DELLE SPESE 2015

Città di Asili
SPESE PER RIMBORSO DI PRESTITI



FUNZIONI E SERVIZI					
1					
INTERVENTI PER IL RIMBORSO DI PRESTITI					
2	3	4	5	6	7
Rimborso per anticipazioni di cassa	Rimborso di finanziamenti a breve termine	Rimborso di quota capitale di mutui e prestiti	Rimborso di prestiti obbligazionari	Rimborso di quota capitale di debiti pluriennali	Totale

Funzione 01 Funzioni generali di amministrazione, di gestione e di controllo

Servizio 01.03 Gestione economica, finanziaria, programmazione, provveditorato e controllo di gestione

18.446.026,56	0,00	2.517.302,88	0,00	0,00	20.963.329,44
18.446.026,56	0,00	2.517.302,88	0,00	0,00	20.963.329,44
18.446.026,56	0,00	2.517.302,88	0,00	0,00	20.963.329,44
TOTALE Spese per rimborso di prestiti					
18.446.026,56	0,00	2.517.302,88	0,00	0,00	20.963.329,44



BILANCIO DI PREVISIONE

Città di Asti

FUNZIONI DELEGATE DALLA REGIONE

Quadro analitico per funzioni, servizi, interventi delle spese per funzioni delegate alla regione da predisporre secondo le norme regionali
(Art. 165, comma 12, Decreto Legislativo 267/ Del 18 Agosto 2000)

Codice Numero	INTERVENTO		Impegni ultimo esercizio chiuso	Previsioni definitive esercizio in corso	PREVISIONI DI COMPETENZA per l'anno al quale si riferisce il presente bilancio			Annotazioni
	Denominazione	VARIAZIONI			SOMME RISULTANTI			
		Aumento				Diminuzione		
1	2		3	4	5	6	7	8
Titolo 1 Spese correnti								
Funzione 1.04 Funzioni di istruzione pubblica								
Servizio 1.04.01 Scuola materna								
1.04.01 05	Trasferimenti		164.257,00	202.000,00	0,00	64.550,00	137.450,00	
Totale Servizio 1.04.01			164.257,00	202.000,00	0,00	64.550,00	137.450,00	
Servizio 1.04.02 Istruzione elementare								
1.04.02 05	Trasferimenti		10.000,00	88.000,00	0,00	33.000,00	55.000,00	
Totale Servizio 1.04.02			174.257,00	290.000,00	0,00	97.550,00	192.450,00	
Servizio 1.04.03 Istruzione media								
1.04.03 03	Prestazioni di servizi		262.888,90	364.200,00	0,00	127.200,00	237.000,00	
Totale Servizio 1.04.03			437.145,90	654.200,00	0,00	224.750,00	429.450,00	
Servizio 1.04.04 Istruzione secondaria superiore								
1.04.04 03	Prestazioni di servizi		247.183,60	448.706,00	0,00	214.206,00	234.500,00	
Totale Servizio 1.04.04			684.329,50	1.102.906,00	0,00	438.956,00	663.950,00	
Servizio 1.04.05 Assistenza scolastica, trasporto, refezione ed altri servizi								
1.04.05 03	Prestazioni di servizi		860.000,00	872.972,20	0,00	272.731,77	600.240,43	
Totale Servizio 1.04.05			1.544.329,50	1.975.878,20	0,00	711.687,77	1.264.190,43	
Totale Funzione 1.04			1.544.329,50	1.975.878,20	0,00	711.687,77	1.264.190,43	
Funzione 1.08 Funzioni nel campo della viabilita' e dei trasporti								
Servizio 1.08.03 Trasporti pubblici locali e servizi connessi								



Città di Asti

BILANCIO DI PREVISIONE

FUNZIONI DELEGATE DALLA REGIONE

Quadro analitico per funzioni, servizi, interventi delle spese per funzioni delegate alla regione da predisporre secondo le norme regionali (Art. 165, comma 12, Decreto Legislativo 267/ Del 18 Agosto 2000)

1		2		3	4	5	6	7	8
Codice Numero	INTERVENTO	Denominazione		Impegni ultimo esercizio chiuso	Previsioni definitive esercizio in corso	Aumento	Diminuzione	SOMME RISULTANTI	Annotazioni
						PREVISIONI DI COMPETENZA per l'anno al quale si riferisce il presente bilancio			
						VARIAZIONI			

1.08.03.05	Trasferimenti	4.131.223,89	3.907.842,06	0,00	200.000,00	3.707.842,06	
Totale Servizio		1.08.03	4.131.223,89	3.907.842,06	0,00	200.000,00	3.707.842,06
Totale Funzione		1.08	4.131.223,89	3.907.842,06	0,00	200.000,00	3.707.842,06
Funzione 1.10 Funzioni nel settore sociale							
Servizio 1.10.01 Asili nido, servizi per l'infanzia e per i minori		1.10.01	544.224,13	758.356,20	0,00	70.646,21	687.709,99
1.10.01.03	Prestazioni di servizi		544.224,13	758.356,20	0,00	70.646,21	687.709,99
Totale Servizio		1.10.01	544.224,13	758.356,20	0,00	70.646,21	687.709,99
Servizio 1.10.04 Assistenza, beneficenza pubblica e servizi diversi alla persona		1.10.04	0,00	1.912.732,68	0,00	29.003,11	1.883.729,57
1.10.04.03	Prestazioni di servizi		0,00	1.912.732,68	0,00	29.003,11	1.883.729,57
1.10.04.05	Trasferimenti		756.303,30	751.438,60	0,00	0,00	751.438,60
Totale Servizio		1.10.04	1.300.527,43	3.422.527,48	0,00	99.649,32	3.322.878,16
Totale Funzione		1.10	1.300.527,43	3.422.527,48	0,00	99.649,32	3.322.878,16
Totale Titolo		1	6.976.080,82	9.306.247,74	0,00	1.011.337,09	8.294.910,65



Citta' di Asti

BILANCIO DI PREVISIONE 2015**UTILIZZO DI CONTRIBUTI E TRASF. DA PARTE DI ORGANISMI COMUNITARI E INTER.LI**

Quadro analitico per funzioni, servizi, interventi delle spese finanziate con fondi comunitari e internazionali

Codice Numero	INTERVENTO		Impegni ultimo esercizio chiuso	Previsioni definitive esercizio in corso	PREVISIONI DI COMPETENZA per l'anno al quale si riferisce il presente bilancio			Annotazioni
	Denominazione	VARIAZIONI			SOMME RISULTANTI			
		Aumento				Diminuzione		
1	2		3	4	5	6	7	8
Titolo 1 Spese correnti								
Funzione 1.08 Funzioni nel campo della viabilita' e dei trasporti								
Servizio 1.08.03 Trasporti pubblici locali e servizi connessi								
1.08.03 05	Trasferimenti		4.131.223,89	3.907.842,06	0,00	200.000,00	3.707.842,06	
Totale Servizio 1.08.03			4.131.223,89	3.907.842,06	0,00	200.000,00	3.707.842,06	
Totale Funzione 1.08			4.131.223,89	3.907.842,06	0,00	200.000,00	3.707.842,06	
Totale Titolo 1			4.131.223,89	3.907.842,06	0,00	200.000,00	3.707.842,06	



QUADRO GENERALE RIASSUNTIVO 2015

ENTRATE		COMPETENZA		SPESA		COMPETENZA	
1		2		3		4	
Titolo	1	49.216,816,05	Titolo	1	Spese correnti	66.938,291,61	
Titolo	2	6.884,862,25	Titolo	2	Spese in conto capitale	9.227.713,98	
Titolo	3	11.975.916,19	Titolo				
Titolo	4	8.467.713,98	Titolo				
Totale Entrate Finali		76.545.308,47	Totale Entrate Finali			76.166.005,59	
Titolo	5	19.619.026,56	Titolo	3	Spese per rimborso di prestiti	20.963.329,44	
Titolo	6	8.156.342,95	Titolo	4	Spese per servizi per conto di terzi	8.156.342,95	
Totale		104.320.677,98	Totale			105.285.677,98	
Avanzo di Amministrazione		1.000.000,00			Disavanzo di Amministrazione	35.000,00	
Totale Complessivo Entrate		105.320.677,98			Totale Complessivo Spese	105.320.677,98	




RISULTATI DIFFERENZIALI 2015

Città di Asti

RISULTATI DIFFERENZIALI		COMPETENZA	NOTE SUGLI EQUILIBRI	
1		2	3	4
A) Equilibrio Economico Finanziario			* La differenza di..... è finanziata con:	1.413.000,00
Entrate Titolo I-II-III	(+)	68.077.594,49		
Spese Correnti	(-)	66.973.291,61	Oneri di urbanizzazione per titolo I	0,00 % 1.462.500,00
	Differenza	1.104.302,88	Entrate correnti	-49.500,00
Quote di Capitale Amm.to Mutui	(-)	2.517.302,88		0,00
	Differenza*	-1.413.000,00		0,00
				0,00
B) Equilibrio Finale				0,00
Entrate Finali (av. + tit. I+II+III+IV)	(+)	77.545.308,47		
Spese Finali (disav. + titoli I+II)	(-)	76.201.005,59		
	Finanziare (-)	0,00		
Saldo Netto da	Impiegare (+)	1.344.302,88		

Città di Asti, lì 12/02/2015



IL SEGRETARIO

IL RESPONSABILE DEL SERVIZIO FINANZIARIO

IL RAPPRESENTANTE LEGALE



BILANCIO PLURIENNALE 2015 - 2017

ENTRATE

1	2	3	4	5	6	7	8	9
RISORSE	Accertamenti ultimo esercizio chiuso	Previsioni definitive esercizio in corso	2015	2016	2017	TOTALE	Annotazioni	
			PREVISIONI DEL BILANCIO PLURIENNALE					

Avanzo di Amministrazione

di cui:

Avanzo di parte corrente vincolato dalla legge	0,00	109.805,60	0,00	0,00	0,00	0,00	0,00
Avanzo con vincolo attribuito dall'ente	0,00	497.037,45	0,00	0,00	0,00	0,00	0,00
AVANZO AMM.NE QUOTA MUTUI BANCHE DA DEVOLVERE	0,00	0,00	1.000.000,00	0,00	0,00	0,00	1.000.000,00
Avanzo Di Amministrazione Per Il Finanziamento Di Spese Di Investimento	0,00	1.584.240,34	0,00	0,00	0,00	0,00	0,00

TITOLO 1 Entrate tributarie

Categoria	1.01 Imposte	Risorsa	0109	IMU PRIMARIA	0111	ICAP	0112	ICI	0113	IMPOSTE DIVERSE SUL PATRIMONIO IMMOBILIARE	0114	ADDIZIONALE ENEL	0115	Risorsa	PUBBLICITA'	0116	IMPOSTE DIVERSE	0117	Risorsa	ADDIZIONALE IRPEF
				17.254.868,92	12.409.422,00	3.050,63	3.000,00	142.863,94	522.863,94	520.000,00	520.000,00	0,00	0,00	0,00	1.562.863,94	0,00	0,00	0,00	0,00	0,00
						</														

**BILANCIO PLURIENNALE 2015 - 2017****ENTRATE**

RISORSE		Accertamenti ultimo esercizio chiuso	Previsioni definitive esercizio in corso	PREVISIONI DEL BILANCIO PLURIENNALE				Annotazioni
				2015	2016	2017	TOTALE	
1	2	3	4	5	6	7	8	9
Categoria 1.02 Tasse								
Risorsa 0108								
TARES		16.274.252,02	19.274.245,00	19.714.238,00	19.805.180,00	19.805.180,00	59.324.598,00	
Risorsa 0121								
TOSAP		722.536,89	818.000,00	818.000,00	818.000,00	818.000,00	2.454.000,00	
Risorsa 0123								
TASSA SMALTIMENTO RIFIUTI		30.917,75	20.000,00	20.000,00	20.000,00	20.000,00	60.000,00	
Totale Categoria 1.02		17.027.706,66	20.112.245,00	20.552.238,00	20.643.180,00	20.643.180,00	61.838.598,00	
Categoria 1.03 Tributi speciale ed altre entrate tributarie proprie								
Risorsa 0129								
FONDO DI SOLIDARIETA'		11.085.628,85	9.761.795,51	7.861.795,51	7.861.795,51	7.861.795,51	23.585.386,53	
Risorsa 0131								
AFFISSIONI		214.458,19	200.000,00	200.000,00	200.000,00	200.000,00	600.000,00	
Totale Categoria 1.03		11.300.087,04	9.961.795,51	8.061.795,51	8.061.795,51	8.061.795,51	24.185.386,53	
Totale Titolo 1		53.445.173,33	50.096.823,05	49.216.816,05	49.355.397,51	49.357.397,51	147.929.611,07	
TITOLO 2 Entrate derivanti da contributi e trasferimenti correnti dello Stato, della regione e di altri enti pubblici anche in rapporto all'esercizio di funzioni delegate dalla regione								
Categoria 2.01 Contributi e trasferimenti correnti dallo Stato								
Risorsa 0211								
STATO		3.488.386,35	3.312.096,51	872.966,70	816.722,37	898.349,60	2.588.038,67	
Totale Categoria 2.01		3.488.386,35	3.312.096,51	872.966,70	816.722,37	898.349,60	2.588.038,67	
Categoria 2.02 Contributi e trasferimenti correnti dalla regione								
Risorsa 0221								
REGIONE		2.363.911,34	3.047.408,19	1.211.024,75	925.589,78	925.589,78	3.062.204,31	
Totale Categoria 2.02		2.363.911,34	3.047.408,19	1.211.024,75	925.589,78	925.589,78	3.062.204,31	



BILANCIO PLURIENNALE 2015 - 2017

ENTRATE

1		2	3	4	5	6	7	8	9
R I S O R S E		Accertamenti ultimo esercizio chiuso	Previsioni definitive esercizio in corso	2015		2016	2017	TOTALE	Annotazioni
				PREVISIONI DEL BILANCIO PLURIENNALE					

Categoria 2.03 Contributi e trasferimenti dalla regione per funzioni delegate
Risorsa 0231
REGIONE PER FUNZIONI DELEGATE

3.799.430,11	3.899.197,35	3.827.532,94	3.827.532,94	3.827.532,94	11.482.598,82
--------------	--------------	--------------	--------------	--------------	---------------

Categoria 2.04 Contributi e trasferimenti da parte di organismi comunitari e internazionali
Risorsa 0241
Contributi e trasferimenti da parte di organismi comunitari e internazionali

6.000,00	6.000,00	6.000,00	6.000,00	6.000,00	18.000,00
----------	----------	----------	----------	----------	-----------

Categoria 2.05 Contributi e trasferimenti correnti da altri enti del settore pubblico
Risorsa 0251
CONTRIBUTI DIVERSI - DA

754.749,20	1.198.637,86	967.337,86	967.337,86	967.337,86	2.902.013,58	
Totale Categoria						
2.05	754.749,20	1.198.637,86	967.337,86	967.337,86	2.902.013,58	
Totale Titolo						
2	10.412.477,00	11.463.339,91	6.884.862,25	6.543.182,95	6.624.810,18	20.052.855,38

Titolo 3 Entrate attribuite
Categoria 3.01 Proventi dei servizi pubblici
Risorsa 0311
DIRITTI DI SEGRETARIA

47.273,57	59.144,83	90.670,00	91.170,00	91.170,00	273.010,00
Risorsa 0313					
1.082.263,38	1.017.186,47	999.000,00	1.005.000,00	1.005.000,00	3.009.000,00
Risorsa 0314					
430.312,18	532.870,93	434.600,00	434.600,00	434.600,00	1.303.800,00
Risorsa 0315					
125.290,07	326.190,00	191.590,00	191.590,00	191.590,00	574.770,00
Risorsa 0316					
864,63	980,00	980,00	980,00	980,00	2.940,00
PUBBLICAZIONI, STAMPATI					



Città di Asti

BILANCIO PLURIENNALE 2015 - 2017**ENTRATE**

RISORSE		Accertamenti ultimo esercizio chiuso	Previsioni definitive esercizio in corso	PREVISIONI DEL BILANCIO PLURIENNALE				Annotazioni
				2015	2016	2017	TOTALE	
1	2	3	4	5	6	7	8	9
Risorsa	0317							
DIRITTI DIVERSI		508.620,26	499.000,00	499.000,00	500.000,00	500.000,00	1.499.000,00	
Risorsa	0318							
SANZIONI STRADALI		2.138.848,25	3.912.328,12	3.912.328,12	3.935.000,00	3.935.000,00	11.782.328,12	
Risorsa	0319							
ALTRE SANZIONI		86.090,48	81.000,00	81.000,00	81.000,00	81.000,00	243.000,00	
Totale Categoria	3.01	4.419.562,82	6.428.700,35	6.209.168,12	6.239.340,00	6.239.340,00	18.687.848,12	
Categoria	3.02	Proventi dei beni dell'ente						
Risorsa	0320							
FITTI NOLI E CONCESSIONI		2.862.127,43	2.682.223,46	3.130.530,00	3.006.530,00	2.997.530,00	9.134.590,00	
Risorsa	0321							
CANONE RICOGNITORIO		179.471,30	563.508,82	255.336,24	255.336,24	255.336,24	766.008,72	
Totale Categoria	3.02	3.041.598,73	3.245.732,28	3.385.866,24	3.261.866,24	3.252.866,24	9.900.598,72	
Categoria	3.03	Interessi su anticipazioni e crediti						
Risorsa	0331							
INTERESSI ATTIVI		27.047,76	22.000,00	22.000,00	22.000,00	22.000,00	66.000,00	
Risorsa	0333							
INTERESSI DI MORA		64.903,82	46.500,00	46.500,00	46.500,00	46.500,00	139.500,00	
Totale Categoria	3.03	91.951,58	68.500,00	68.500,00	68.500,00	68.500,00	205.500,00	
Categoria	3.04	Utili netti delle aziende speciali e partecipate, dividendi di società						
Risorsa	0341							
UTILI NETTI AZIENDE SPECIALI E PARTECIPATE, DIVIDENDI SOCIETA'		111.973,00	273.712,00	0,00	0,00	0,00	0,00	
Totale Categoria	3.04	111.973,00	273.712,00	0,00	0,00	0,00	0,00	
Categoria	3.05	Proventi diversi						
Risorsa	0351							
RIMBORSI IRPEG/IVA		251.502,77	129.146,00	129.146,00	129.146,00	129.146,00	387.438,00	



BILANCIO PLURIENNALE 2015 - 2017

1	2	3	4	5	6	7	8	9
R I S O R S E	Accertamenti ultimo esercizio chiuso	Previsioni definitive esercizio in corso	2015	2016	2017	TOTALE	Annotazioni	
			PREVISIONI DEL BILANCIO PLURIENNALE					

Risorsa 0352	RIMBORSI INAIL/CPDEL	41.682,55	110.560,47	65.000,00	65.000,00	65.000,00	195.000,00	
Risorsa 0356	RIMBORSI DIVERSI							
Risorsa 0357	RIMBORSI DA COMUNI DIVERSI	1.454.294,50	1.823.295,01	1.679.565,83	383.800,00	383.800,00	2.447.185,83	
Risorsa 0358	RIMBORSI DA ENTI COLLEGATI	8.151,70	35.000,00	39.000,00	39.000,00	39.000,00	117.000,00	
Risorsa 3510	RIMBORSI PERSONALE TRASFERITO	41.836,24	41.013,95	0,00	0,00	0,00	0,00	
Risorsa 3513	CONTRIBUTI DA PRIVATI	463.902,00	768.234,00	359.650,00	95.650,00	95.650,00	550.950,00	
Totale Categoria 3.05								
		2.261.369,76	2.961.249,43	2.312.381,83	752.596,00	752.596,00	3.817.573,83	
Totale Titolo 3		9.926.455,89	12.977.894,06	11.975.916,19	10.322.302,24	10.313.302,24	32.611.520,67	

TITOLO 4 Entrate derivanti da alienazioni, da trasferimenti di capitale e da riscossioni di crediti

Categoria 4.01 Alienazione di beni patrimoniali								
Risorsa 0411	ALIENAZIONI DI BENI MOBILI, MOBILI REGISTRATI	3.615,00	0,00	0,00	0,00	0,00	0,00	
Risorsa 0412	ALIENAZIONI DI BENI IMMOBILI E CONCESSIONI IMMOBILIARI	441.104,67	2.301.320,68	4.515.492,16	750.000,00	300.000,00	5.565.492,16	
Risorsa 0414	PROVENTI CONCESSIONI CIMITERIALI	254.200,00	200.000,00	150.000,00	0,00	0,00	150.000,00	
Risorsa 0415	Alienazione di potenziali edificatori e di diritti di superficie	0,00	0,00	0,00	0,00	0,00	0,00	
Totale Categoria 4.01		698.919,67	2.501.320,68	4.665.492,16	750.000,00	300.000,00	5.715.492,16	
Categoria 4.02 Trasferimenti di capitale dallo Stato								



Città di Asti

BILANCIO PLURIENNALE 2015 - 2017**ENTRATE**

RISORSE		Accertamenti ultimo esercizio chiuso	Previsioni definitive esercizio in corso	PREVISIONI DEL BILANCIO PLURIENNALE				Annotazioni
				2015	2016	2017	TOTALE	
1	2	3	4	5	6	7	8	9
Risorsa	0421							
TRASFERIMENTI DI CAPITALE DALLO STATO		0,00	399.479,79	25.872,88	4.223.000,00	4.929.800,00	9.178.672,88	
Totale Categoria	4.02	0,00	399.479,79	25.872,88	4.223.000,00	4.929.800,00	9.178.672,88	
Categoria	4.03	Trasferimenti di capitale dalla regione						
Risorsa	0431							
TRASFERIMENTI DI CAPITALE DALLA REGIONE		2.376.005,35	2.174.089,87	1.581.748,94	0,00	0,00	1.581.748,94	
Totale Categoria	4.03	2.376.005,35	2.174.089,87	1.581.748,94	0,00	0,00	1.581.748,94	
Categoria	4.05	Trasferimenti di capitale da altri soggetti						
Risorsa	0451							
CONTRIBUTI DA ALTRI SOGGETTI		236.023,46	188.644,63	44.600,00	0,00	0,00	44.600,00	
Risorsa	0452							
PROVENTI DA MONETIZZAZIONI		313.141,06	527.471,00	200.000,00	200.000,00	200.000,00	600.000,00	
Risorsa	0453							
PROVENTI DA CONCESSIONI EDILIZIE		2.542.351,65	1.900.000,00	1.950.000,00	1.950.000,00	1.685.000,00	5.585.000,00	
Totale Categoria	4.05	3.091.516,17	2.616.115,63	2.194.600,00	2.150.000,00	1.885.000,00	6.229.600,00	
Categoria	4.06	Riscossione di crediti						
Risorsa	0461							
RISCOSSIONE DI CREDITI		3.347,02	172.513,20	0,00	0,00	0,00	0,00	
Totale Categoria	4.06	3.347,02	172.513,20	0,00	0,00	0,00	0,00	
Totale Titolo	4	6.169.788,21	7.863.519,17	8.467.713,98	7.123.000,00	7.114.800,00	22.705.513,98	
Titolo	5	Entrate derivanti da accensioni di prestiti						
Categoria	5.01	Anticipazioni di cassa						
Risorsa	0511							
ANTICIPAZIONI DI CASSA		0,00	17.402.201,78	18.446.026,56	18.446.026,56	18.446.026,56	55.338.079,68	



BILANCIO PLURIENNALE 2015 - 2017

ENTRATE

RISORSE	Accertamenti ultimo esercizio chiuso	Previsioni definitive esercizio in corso	2015	2016	2017	TOTALE	Annotazioni
			5	6	7		
1	2	3	4	5	6	8	9

Risorsa							
5.03 Assunzione di mutui e prestiti							
0630							
ASSUNZIONE DI MUTUI E PRESTITI							
34.105,76	101.279,00	1.173.000,00	2.235.000,00	1.900.000,00	5.308.000,00		
Totale Categoria							
5.03	34.105,76	101.279,00	1.173.000,00	2.235.000,00	1.900.000,00	5.308.000,00	
Totale Titolo							
5	34.105,76	17.503.480,78	19.619.026,56	20.681.026,56	20.346.026,56	60.646.079,68	



Città di Asti

BILANCIO PLURIENNALE 2015 - 2017**ENTRATE**

RISORSE	Accertamenti ultimo esercizio chiuso	Previsioni definitive esercizio in corso	PREVISIONI DEL BILANCIO PLURIENNALE				Annotazioni	
			2015	2016	2017	TOTALE		
1	2	3	4	5	6	7	8	9
Riepilogo dei Titoli - Entrate								
TITOLO 1								
Entrate tributarie	53.445.173,33	50.096.823,05	49.216.816,05	49.355.397,51	49.357.397,51	147.929.611,07		
TITOLO 2								
Entrate derivanti da contributi e trasferimenti correnti dello Stato, della regione e di altri enti pubblici anche in rapporto all'esercizio di funzioni delegate dalla regione	10.412.477,00	11.463.339,91	6.884.862,25	6.543.182,95	6.624.810,18	20.052.855,38		
TITOLO 3								
Entrate extratributarie	9.926.455,89	12.977.894,06	11.975.916,19	10.322.302,24	10.313.302,24	32.611.520,67		
TITOLO 4								
Entrate derivanti da alienazioni, da trasferimenti di capitale e da riscossioni di crediti	6.169.788,21	7.863.519,17	8.467.713,98	7.123.000,00	7.114.800,00	22.705.513,98		
TITOLO 5								
Entrate derivanti da accensioni di prestiti	34.105,76	17.503.480,78	19.619.026,56	20.681.026,56	20.346.026,56	60.646.079,68		
Totale	79.988.000,19	99.905.056,97	96.164.335,03	94.024.909,26	93.756.336,49	283.945.580,78		
Avanzo di Amministrazione	0,00	2.191.083,39	1.000.000,00	0,00	0,00	1.000.000,00		
Totale Generale delle Entrate	79.988.000,19	102.096.140,36	97.164.335,03	94.024.909,26	93.756.336,49	284.945.580,78		



Città di Asolo

BILANCIO PLURIENNALE 2015 - 2017

Servizio 01.01 Organi istituzionali, partecipazione e decentramento

1	2	3	4	5	6	7	8	9
INTERVENTI	Impegni ultimo esercizio chiuso	Previsioni definitive esercizio in corso	2015	2016	2017	TOTALE	Annotazioni	
			PREVISIONI DEL BILANCIO PLURIENNALE					

TITOLO 1 Spese correnti

Intervento 01 Personale

CO	122.673,66	115.638,16	117.284,55	117.284,55	117.284,55	351.853,65
SV	0,00	0,00	0,00	0,00	0,00	0,00
T	122.673,66	115.638,16	117.284,55	117.284,55	117.284,55	351.853,65

Intervento 02

Acquisto di beni di consumo e o di materie prime

CO	5.446,86	10.417,34	8.476,67	8.476,67	8.476,67	25.430,01
SV	0,00	0,00	0,00	0,00	0,00	0,00
T	5.446,86	10.417,34	8.476,67	8.476,67	8.476,67	25.430,01

Intervento 03

Prestazioni di servizi

CO	441.401,03	505.600,83	388.540,18	388.540,18	388.540,18	1.165.620,54
SV	0,00	0,00	0,00	0,00	0,00	0,00
T	441.401,03	505.600,83	388.540,18	388.540,18	388.540,18	1.165.620,54

Intervento 05

Trasferimenti

CO	0,00	4.186,57	3.542,68	3.542,68	3.542,68	10.628,04
SV	0,00	0,00	0,00	0,00	0,00	0,00
T	0,00	4.186,57	3.542,68	3.542,68	3.542,68	10.628,04

Intervento 07

Imposte e tasse

CO	40.444,35	40.063,62	40.174,07	40.174,07	40.174,07	120.522,21
SV	0,00	0,00	0,00	0,00	0,00	0,00
T	40.444,35	40.063,62	40.174,07	40.174,07	40.174,07	120.522,21

Totale Titolo 1

CO	609.965,90	675.906,52	558.018,15	558.018,15	558.018,15	1.674.054,45
SV	0,00	0,00	0,00	0,00	0,00	0,00
T	609.965,90	675.906,52	558.018,15	558.018,15	558.018,15	1.674.054,45

Spese correnti (A)

CO	609.965,90	675.906,52	558.018,15	558.018,15	558.018,15	1.674.054,45
SV	0,00	0,00	0,00	0,00	0,00	0,00
T	609.965,90	675.906,52	558.018,15	558.018,15	558.018,15	1.674.054,45

Totale Servizio (A+B+C)

CO	609.965,90	675.906,52	558.018,15	558.018,15	558.018,15	1.674.054,45
SV	0,00	0,00	0,00	0,00	0,00	0,00
T	609.965,90	675.906,52	558.018,15	558.018,15	558.018,15	1.674.054,45

**BILANCIO PLURIENNALE 2015 - 2017****Servizio** 01.02 Segreteria generale, personale e organizzazione

INTERVENTI		Impegni ultimo esercizio chiuso	Previsioni definitive esercizio in corso	PREVISIONI DEL BILANCIO PLURIENNALE				Annotazioni
				2015	2016	2017	TOTALE	
1	2	3	4	5	6	7	8	9
Titolo 1	Spese correnti							
Intervento 01								
Personale	CO	2.410.932,42	2.878.924,43	2.618.673,33	2.580.619,37	2.499.468,38	7.698.761,08	
	SV	0,00	0,00	0,00	0,00	0,00	0,00	
	T	2.410.932,42	2.878.924,43	2.618.673,33	2.580.619,37	2.499.468,38	7.698.761,08	
Intervento 02								
Acquisto di beni di consumo e o di materie prime	CO	12.249,04	12.527,42	7.215,90	7.215,90	7.215,90	21.647,70	
	SV	0,00	0,00	0,00	0,00	0,00	0,00	
	T	12.249,04	12.527,42	7.215,90	7.215,90	7.215,90	21.647,70	
Intervento 03								
Prestazioni di servizi	CO	351.642,78	332.393,28	308.985,60	307.534,07	307.534,07	924.053,74	
	SV	0,00	0,00	0,00	0,00	0,00	0,00	
	T	351.642,78	332.393,28	308.985,60	307.534,07	307.534,07	924.053,74	
Intervento 05								
Trasferimenti	CO	75.000,00	174.694,00	441.928,59	111.993,62	111.993,62	665.915,83	
	SV	0,00	0,00	0,00	0,00	0,00	0,00	
	T	75.000,00	174.694,00	441.928,59	111.993,62	111.993,62	665.915,83	
Intervento 07								
Imposte e tasse	CO	155.429,61	162.168,17	144.618,53	142.575,54	136.983,57	424.177,64	
	SV	0,00	0,00	0,00	0,00	0,00	0,00	
	T	155.429,61	162.168,17	144.618,53	142.575,54	136.983,57	424.177,64	
Totale Titolo 1	CO	3.005.253,85	3.560.707,30	3.521.421,95	3.149.938,50	3.063.195,54	9.734.555,99	
Spese correnti (A)	SV	0,00	0,00	0,00	0,00	0,00	0,00	
	T	3.005.253,85	3.560.707,30	3.521.421,95	3.149.938,50	3.063.195,54	9.734.555,99	
Totale Servizio	(A+B+C)							
	CO	3.005.253,85	3.560.707,30	3.521.421,95	3.149.938,50	3.063.195,54	9.734.555,99	
	SV	0,00	0,00	0,00	0,00	0,00	0,00	
	T	3.005.253,85	3.560.707,30	3.521.421,95	3.149.938,50	3.063.195,54	9.734.555,99	



BILANCIO PLURIENNALE 2015 - 2017

Servizio 01.03 Gestione economica, finanziaria, programmazione, provveditorato e controllo di gestione

INTERVENTI		Impegni ultimo esercizio chiuso	Previsioni definitive esercizio in corso	PREVISIONI DEL BILANCIO PLURIENNALE				Annotazioni	
1	2			3	4	5	6		7
					2015	2016	2017	TOTALE	

Titolo 1 Spese correnti

Intervento 01 Personale

Intervento 02

Acquisto di beni di consumo e o di materie prime

Intervento 03

Prestazioni di servizi

Intervento 05

Trasferimenti

Intervento 06

Interessi passivi e oneri finanziari diversi

Intervento 07

Imposte e tasse

Intervento 11

Fondo di riserva

CO	863.206,74	712.285,36	712.718,66	712.718,66	712.718,66	712.718,66	2.138.155,98
SV	0,00	0,00	0,00	0,00	0,00	0,00	0,00
T	863.206,74	712.285,36	712.718,66	712.718,66	712.718,66	712.718,66	2.138.155,98
CO	3.578,08	3.248,48	2.156,53	2.156,53	2.156,53	2.156,53	6.469,59
SV	0,00	0,00	0,00	0,00	0,00	0,00	0,00
T	3.578,08	3.248,48	2.156,53	2.156,53	2.156,53	2.156,53	6.469,59
CO	191.016,48	191.353,71	153.531,22	153.151,49	153.151,48	153.151,48	459.834,19
SV	0,00	0,00	0,00	0,00	0,00	0,00	0,00
T	191.016,48	191.353,71	153.531,22	153.151,49	153.151,48	153.151,48	459.834,19
CO	4.799.655,66	0,00	0,00	0,00	0,00	0,00	0,00
SV	0,00	0,00	0,00	0,00	0,00	0,00	0,00
T	4.799.655,66	0,00	0,00	0,00	0,00	0,00	0,00
CO	1.217.394,23	1.128.671,71	1.069.428,87	1.038.908,17	954.159,87	954.159,87	3.062.496,91
SV	0,00	0,00	0,00	0,00	0,00	0,00	0,00
T	1.217.394,23	1.128.671,71	1.069.428,87	1.038.908,17	954.159,87	954.159,87	3.062.496,91
CO	96.091,33	160.352,46	86.382,21	86.382,21	86.382,21	86.382,21	259.146,63
SV	0,00	0,00	0,00	0,00	0,00	0,00	0,00
T	96.091,33	160.352,46	86.382,21	86.382,21	86.382,21	86.382,21	259.146,63
CO	0,00	87.832,22	200.500,00	200.500,00	190.000,00	190.000,00	590.500,00
SV	0,00	0,00	0,00	0,00	0,00	0,00	0,00
T	0,00	87.832,22	200.500,00	200.500,00	190.000,00	190.000,00	590.500,00

**BILANCIO PLURIENNALE 2015 - 2017****Servizio** 01.03 Gestione economica, finanziaria, programmazione, provveditorato e controllo di gestione

INTERVENTI		Impegni ultimo esercizio chiuso	Previsioni definitive esercizio in corso	PREVISIONI DEL BILANCIO PLURIENNALE				Annotazioni
				2015	2016	2017	TOTALE	
1	2	3	4	5	6	7	8	9
Totale Titolo 1	CO	7.170.942,52	2.283.743,94	2.224.717,49	2.193.317,06	2.098.568,75	6.516.603,30	
Spese correnti (A)	SV	0,00	0,00	0,00	0,00	0,00	0,00	
	T	7.170.942,52	2.283.743,94	2.224.717,49	2.193.317,06	2.098.568,75	6.516.603,30	
TITOLO 3 Spese per rimborso di prestiti								
Intervento 01								
Rimborso per anticipazioni di cassa	CO	0,00	17.402.201,78	18.446.026,56	18.446.026,56	18.446.026,56	55.338.079,68	
	SV	0,00	0,00	0,00	0,00	0,00	0,00	
	T	0,00	17.402.201,78	18.446.026,56	18.446.026,56	18.446.026,56	55.338.079,68	
Intervento 03								
Rimborso di quota capitale di mutui e prestiti	CO	2.734.762,06	2.749.285,60	2.517.302,88	2.480.769,61	2.537.226,53	7.535.299,02	
	SV	0,00	0,00	0,00	0,00	0,00	0,00	
	T	2.734.762,06	2.749.285,60	2.517.302,88	2.480.769,61	2.537.226,53	7.535.299,02	
Totale Titolo 3	CO	2.734.762,06	20.151.487,38	20.963.329,44	20.926.796,17	20.983.253,09	62.873.378,70	
Spese per rimborso prestiti (C)	SV	0,00	0,00	0,00	0,00	0,00	0,00	
	T	2.734.762,06	20.151.487,38	20.963.329,44	20.926.796,17	20.983.253,09	62.873.378,70	
Totale Servizio (A+B+C)	CO	9.905.704,58	22.435.231,32	23.188.046,93	23.120.113,23	23.081.821,84	69.389.982,00	
	SV	0,00	0,00	0,00	0,00	0,00	0,00	
	T	9.905.704,58	22.435.231,32	23.188.046,93	23.120.113,23	23.081.821,84	69.389.982,00	



Città di Asili

BILANCIO PLURIENNALE 2015 - 2017

Servizio 01.04 Gestione delle entrate tributarie e servizi fiscali

1	2	3	4	5	6	7	8	9
INTERVENTI	Impegni ultimo esercizio chiuso	Previsioni definitive esercizio in corso	2015	2016	2017	TOTALE	Annotazioni	
			PREVISIONI DEL BILANCIO PLURIENNALE					

TITOLO 1 Spese correnti

Intervento 01

Personale

CO	362.012,54	400.499,96	465.386,44	451.194,54	465.386,44	465.386,44	1.381.967,42
SV	0,00	0,00	0,00	0,00	0,00	0,00	0,00
T	362.012,54	400.499,96	465.386,44	451.194,54	465.386,44	465.386,44	1.381.967,42

Intervento 02

Acquisto di beni di consumo e o di materie prime

CO	0,00	2.472,00	2.091,81	2.091,81	2.091,81	2.091,81	6.275,43
SV	0,00	0,00	0,00	0,00	0,00	0,00	0,00
T	0,00	2.472,00	2.091,81	2.091,81	2.091,81	2.091,81	6.275,43

Intervento 03

Prestazioni di servizi

CO	117.006,68	494.110,50	457.770,94	457.770,93	457.770,93	457.770,93	1.373.312,80
SV	0,00	0,00	0,00	0,00	0,00	0,00	0,00
T	117.006,68	494.110,50	457.770,94	457.770,93	457.770,93	457.770,93	1.373.312,80

Intervento 05

Trasferimenti

CO	1.010.724,02	248.998,65	24.538,66	24.538,66	24.538,66	24.538,66	73.615,98
SV	0,00	0,00	0,00	0,00	0,00	0,00	0,00
T	1.010.724,02	248.998,65	24.538,66	24.538,66	24.538,66	24.538,66	73.615,98

Intervento 07

Imposte e tasse

CO	24.192,48	26.818,43	31.113,69	30.187,90	31.113,69	31.113,69	92.415,28
SV	0,00	0,00	0,00	0,00	0,00	0,00	0,00
T	24.192,48	26.818,43	31.113,69	30.187,90	31.113,69	31.113,69	92.415,28

Intervento 10

Fondo svalutazione crediti

CO	0,00	4.754.194,78	3.759.277,99	3.758.449,99	4.299.669,35	4.299.669,35	11.817.397,33
SV	0,00	0,00	0,00	0,00	0,00	0,00	0,00
T	0,00	4.754.194,78	3.759.277,99	3.758.449,99	4.299.669,35	4.299.669,35	11.817.397,33

Totale Titolo 1	1.513.935,72	5.927.094,32	4.740.179,53	4.724.233,83	5.280.570,88	5.280.570,88	14.744.984,24
Spese correnti (A)	SV	0,00	0,00	0,00	0,00	0,00	0,00
	T	1.513.935,72	5.927.094,32	4.740.179,53	4.724.233,83	5.280.570,88	14.744.984,24



Città di Asti

BILANCIO PLURIENNALE 2015 - 2017**Servizio** 01.04 Gestione delle entrate tributarie e servizi fiscali

INTERVENTI		Impegni ultimo esercizio chiuso	Previsioni definitive esercizio in corso	PREVISIONI DEL BILANCIO PLURIENNALE				Annotazioni
				2015	2016	2017	TOTALE	
1	2	3	4	5	6	7	8	9
Totale Servizio (A+B+C)								
	CO	1.513.935,72	5.927.094,32	4.740.179,53	4.724.233,83	5.280.570,88	14.744.984,24	
	SV	0,00	0,00	0,00	0,00	0,00	0,00	
	T	1.513.935,72	5.927.094,32	4.740.179,53	4.724.233,83	5.280.570,88	14.744.984,24	



BILANCIO PLURIENNALE 2015 - 2017

Servizio 01.05 Gestione dei beni demaniali e patrimoniali

1	2	3	4	5	6	7	8	9
INTERVENTI	Impegni ultimo esercizio chiuso	Previsioni definitive esercizio in corso	2015	2016	2017	TOTALE	Annotazioni	
			PREVISIONI DEL BILANCIO PLURIENNALE					

TITOLO 1 Spese correnti

Intervento 01 Personale

CO	249.094,70	271.775,17	236.842,82	236.842,82	236.842,82	710.528,46
SV	0,00	0,00	0,00	0,00	0,00	0,00
T	249.094,70	271.775,17	236.842,82	236.842,82	236.842,82	710.528,46

Intervento 02

CO	872,34	516,12	690,60	690,60	690,60	2.071,80
SV	0,00	0,00	0,00	0,00	0,00	0,00
T	872,34	516,12	690,60	690,60	690,60	2.071,80

Acquisto di beni di consumo e o di materie prime

Intervento 03

CO	345.384,29	379.160,67	371.576,31	371.576,31	371.576,31	1.114.728,93
SV	0,00	0,00	0,00	0,00	0,00	0,00
T	345.384,29	379.160,67	371.576,31	371.576,31	371.576,31	1.114.728,93

Prestazioni di servizi

Intervento 04

CO	101.189,03	159.048,44	130.086,58	135.459,70	135.459,70	401.005,98
SV	0,00	0,00	0,00	0,00	0,00	0,00
T	101.189,03	159.048,44	130.086,58	135.459,70	135.459,70	401.005,98

Utilizzo di beni di terzi

Intervento 05

CO	65.897,22	56.019,00	51.109,94	51.109,94	51.109,94	153.329,82
SV	0,00	0,00	0,00	0,00	0,00	0,00
T	65.897,22	56.019,00	51.109,94	51.109,94	51.109,94	153.329,82

Trasferimenti

Intervento 06

CO	0,00	19.800,00	0,00	0,00	0,00	0,00
SV	0,00	0,00	0,00	0,00	0,00	0,00
T	0,00	19.800,00	0,00	0,00	0,00	0,00

Interessi passivi e oneri finanziari diversi

Intervento 07

CO	67.856,90	20.219,78	17.568,65	17.568,65	17.568,65	52.705,95
SV	0,00	0,00	0,00	0,00	0,00	0,00
T	67.856,90	20.219,78	17.568,65	17.568,65	17.568,65	52.705,95

Imposte e tasse



Citta' di Asti

BILANCIO PLURIENNALE 2015 - 2017**Servizio** 01.05 Gestione dei beni demaniali e patrimoniali

INTERVENTI		Impegni ultimo esercizio chiuso	Previsioni definitive esercizio in corso	PREVISIONI DEL BILANCIO PLURIENNALE				Annotazioni
				2015	2016	2017	TOTALE	
1	2	3	4	5	6	7	8	9
Totale Titolo 1	CO	830.294,48	906.539,18	807.874,90	813.248,02	813.248,02	2.434.370,94	
Spese correnti (A)	SV	0,00	0,00	0,00	0,00	0,00	0,00	
	T	830.294,48	906.539,18	807.874,90	813.248,02	813.248,02	2.434.370,94	
TITOLO 2	Spese in conto capitale							
Intervento 01								
Acquisizione di beni immobili	CO	16.413,32	0,00	0,00	0,00	0,00	0,00	
	SV	0,00	565.000,00	1.049.500,00	1.899.000,00	935.000,00	3.883.500,00	
	T	16.413,32	565.000,00	1.049.500,00	1.899.000,00	935.000,00	3.883.500,00	
Intervento 02								
Espropri e servitu' onerose	CO	138.051,03	0,00	0,00	0,00	0,00	0,00	
	SV	0,00	100.000,00	100.000,00	200.000,00	130.000,00	430.000,00	
	T	138.051,03	100.000,00	100.000,00	200.000,00	130.000,00	430.000,00	
Intervento 06								
Incarichi professionali esterni	CO	0,00	0,00	0,00	0,00	0,00	0,00	
	SV	0,00	25.000,00	25.000,00	0,00	0,00	25.000,00	
	T	0,00	25.000,00	25.000,00	0,00	0,00	25.000,00	
Intervento 07								
Trasferimenti di capitale	CO	0,00	0,00	0,00	0,00	0,00	0,00	
	SV	0,00	0,00	15.000,00	0,00	0,00	15.000,00	
	T	0,00	0,00	15.000,00	0,00	0,00	15.000,00	
Totale Titolo 2	CO	154.464,35	0,00	0,00	0,00	0,00	0,00	
Spese in conto capitale (B)	SV	0,00	690.000,00	1.189.500,00	2.099.000,00	1.065.000,00	4.353.500,00	
	T	154.464,35	690.000,00	1.189.500,00	2.099.000,00	1.065.000,00	4.353.500,00	
Totale Servizio (A+B+C)	CO	984.758,83	906.539,18	807.874,90	813.248,02	813.248,02	2.434.370,94	
	SV	0,00	690.000,00	1.189.500,00	2.099.000,00	1.065.000,00	4.353.500,00	
	T	984.758,83	1.596.539,18	1.997.374,90	2.912.248,02	1.878.248,02	6.787.870,94	



BILANCIO PLURIENNALE 2015 - 2017

Servizio 01.06 Ufficio tecnico

1		2	3	4	5	6	7	8	9
INTERVENTI		Impegni ultimo esercizio chiuso	Previsioni definitive esercizio in corso	2015	2016	2017	TOTALE		
				PREVISIONI DEL BILANCIO PLURIENNALE					
									Annotazioni

Titolo 1 Spese correnti
Intervento 01 Personale

CO	1.044.283,78	1.228.510,77	1.233.472,50	1.231.521,49	1.219.152,59	3.684.146,58
SV	0,00	0,00	0,00	0,00	0,00	0,00
T	1.044.283,78	1.228.510,77	1.233.472,50	1.231.521,49	1.219.152,59	3.684.146,58

Intervento 02 Acquisto di beni di consumo e o di materie prime

CO	46.241,66	38.294,06	19.711,44	19.711,44	19.711,44	59.134,32
SV	0,00	0,00	0,00	0,00	0,00	0,00
T	46.241,66	38.294,06	19.711,44	19.711,44	19.711,44	59.134,32

Intervento 03 Prestazioni di servizi

CO	659.086,07	666.204,58	494.413,52	492.286,72	492.286,72	1.478.986,96
SV	0,00	0,00	0,00	0,00	0,00	0,00
T	659.086,07	666.204,58	494.413,52	492.286,72	492.286,72	1.478.986,96

Intervento 07 Imposte e tasse

CO	68.679,74	82.307,09	82.642,45	82.481,15	81.651,16	246.774,76
SV	0,00	0,00	0,00	0,00	0,00	0,00
T	68.679,74	82.307,09	82.642,45	82.481,15	81.651,16	246.774,76

Totale Titolo 1 Spese correnti (A)

CO	1.818.291,25	2.015.316,50	1.830.239,91	1.826.000,80	1.812.801,91	5.469.042,62
SV	0,00	0,00	0,00	0,00	0,00	0,00
T	1.818.291,25	2.015.316,50	1.830.239,91	1.826.000,80	1.812.801,91	5.469.042,62

Titolo 2 Spese in conto capitale

Intervento 01 Acquisizione di beni immobili

CO	101.812,55	0,00	532.900,00	265.000,00	1.050.000,00	1.847.900,00
SV	0,00	1.035.437,45	532.900,00	265.000,00	1.050.000,00	1.847.900,00
T	101.812,55	1.035.437,45	532.900,00	265.000,00	1.050.000,00	1.847.900,00

Intervento 06 Incarichi professionali esterni

CO	24.156,00	0,00	0,00	0,00	0,00	0,00
SV	0,00	0,00	0,00	0,00	0,00	0,00
T	24.156,00	0,00	0,00	0,00	0,00	0,00



Città di Asti

BILANCIO PLURIENNALE 2015 - 2017**Servizio** 01.06 Ufficio tecnico

INTERVENTI		Impegni ultimo esercizio chiuso	Previsioni definitive esercizio in corso	PREVISIONI DEL BILANCIO PLURIENNALE				Annotazioni
				2015	2016	2017	TOTALE	
1	2	3	4	5	6	7	8	9
Intervento 07								
Trasferimenti di capitale	CO	0,00	0,00	0,00	0,00	0,00	0,00	
	SV	0,00	427.471,00	0,00	0,00	0,00	0,00	
	T	0,00	427.471,00	0,00	0,00	0,00	0,00	
Totale Titolo	2	CO	125.968,55	0,00	0,00	0,00	0,00	
Spese in conto capitale (B)	SV	0,00	1.462.908,45	532.900,00	265.000,00	1.050.000,00	1.847.900,00	
	T	125.968,55	1.462.908,45	532.900,00	265.000,00	1.050.000,00	1.847.900,00	
<hr/>								
Totale Servizio (A+B+C)	CO	1.944.259,80	2.015.316,50	1.830.239,91	1.826.000,80	1.812.801,91	5.469.042,62	
	SV	0,00	1.462.908,45	532.900,00	265.000,00	1.050.000,00	1.847.900,00	
	T	1.944.259,80	3.478.224,95	2.363.139,91	2.091.000,80	2.862.801,91	7.316.942,62	



BILANCIO PLURIENNALE 2015 - 2017

Servizio 01.07 Anagrafe, stato civile, elettorale, leva e servizio statistico

1		2	3	4	5	6	7	8	9
INTERVENTI		Impegni ultimo esercizio chiuso	Previsioni definitive esercizio in corso	2015	2016	2017	TOTALE		
				PREVISIONI DEL BILANCIO PLURIENNALE					

Intervento 01 Personale

Intervento 02

Acquisto di beni di consumo e o di materie prime

Intervento 03

Prestazioni di servizi

Intervento 07

Imposte e tasse

CO	CO	CO	CO	CO	CO	CO	CO	CO
1.110.864,43	1.110.864,43	1.110.864,43	1.110.864,43	1.110.864,43	1.110.864,43	1.110.864,43	1.110.864,43	1.110.864,43
SV	SV	SV	SV	SV	SV	SV	SV	SV
0,00	0,00	0,00	0,00	0,00	0,00	0,00	0,00	0,00
T	T	T	T	T	T	T	T	T
1.110.864,43	1.110.864,43	1.110.864,43	1.110.864,43	1.110.864,43	1.110.864,43	1.110.864,43	1.110.864,43	1.110.864,43
Intervento 03								
CO	CO	CO	CO	CO	CO	CO	CO	CO
13.073,43	13.073,43	13.073,43	13.073,43	13.073,43	13.073,43	13.073,43	13.073,43	13.073,43
SV	SV	SV	SV	SV	SV	SV	SV	SV
0,00	0,00	0,00	0,00	0,00	0,00	0,00	0,00	0,00
T	T	T	T	T	T	T	T	T
13.073,43	13.073,43	13.073,43	13.073,43	13.073,43	13.073,43	13.073,43	13.073,43	13.073,43
Intervento 07								
CO	CO	CO	CO	CO	CO	CO	CO	CO
331.325,29	331.325,29	331.325,29	331.325,29	331.325,29	331.325,29	331.325,29	331.325,29	331.325,29
SV	SV	SV	SV	SV	SV	SV	SV	SV
0,00	0,00	0,00	0,00	0,00	0,00	0,00	0,00	0,00
T	T	T	T	T	T	T	T	T
331.325,29	331.325,29	331.325,29	331.325,29	331.325,29	331.325,29	331.325,29	331.325,29	331.325,29
Totale Titolo 1								
CO	CO	CO	CO	CO	CO	CO	CO	CO
1.472.119,89	1.472.119,89	1.472.119,89	1.472.119,89	1.472.119,89	1.472.119,89	1.472.119,89	1.472.119,89	1.472.119,89
SV	SV	SV	SV	SV	SV	SV	SV	SV
0,00	0,00	0,00	0,00	0,00	0,00	0,00	0,00	0,00
T	T	T	T	T	T	T	T	T
1.472.119,89	1.472.119,89	1.472.119,89	1.472.119,89	1.472.119,89	1.472.119,89	1.472.119,89	1.472.119,89	1.472.119,89
Spese correnti (A)								
CO	CO	CO	CO	CO	CO	CO	CO	CO
1.472.119,89	1.472.119,89	1.472.119,89	1.472.119,89	1.472.119,89	1.472.119,89	1.472.119,89	1.472.119,89	1.472.119,89
SV	SV	SV	SV	SV	SV	SV	SV	SV
0,00	0,00	0,00	0,00	0,00	0,00	0,00	0,00	0,00
T	T	T	T	T	T	T	T	T
1.472.119,89	1.472.119,89	1.472.119,89	1.472.119,89	1.472.119,89	1.472.119,89	1.472.119,89	1.472.119,89	1.472.119,89
(A+B+C)								
CO	CO	CO	CO	CO	CO	CO	CO	CO
1.472.119,89	1.472.119,89	1.472.119,89	1.472.119,89	1.472.119,89	1.472.119,89	1.472.119,89	1.472.119,89	1.472.119,89
SV	SV	SV	SV	SV	SV	SV	SV	SV
0,00	0,00	0,00	0,00	0,00	0,00	0,00	0,00	0,00
T	T	T	T	T	T	T	T	T
1.472.119,89	1.472.119,89	1.472.119,89	1.472.119,89	1.472.119,89	1.472.119,89	1.472.119,89	1.472.119,89	1.472.119,89

**BILANCIO PLURIENNALE 2015 - 2017****Servizio** 01.08 Altri servizi generali

INTERVENTI		Impegni ultimo esercizio chiuso	Previsioni definitive esercizio in corso	PREVISIONI DEL BILANCIO PLURIENNALE				Annotazioni
				2015	2016	2017	TOTALE	
1	2	3	4	5	6	7	8	9
Titolo 1	Spese correnti							
Intervento 01								
Personale	CO	1.415.249,53	1.257.888,58	1.262.681,01	1.286.566,97	1.215.579,54	3.764.827,52	
	SV	0,00	0,00	0,00	0,00	0,00	0,00	
	T	1.415.249,53	1.257.888,58	1.262.681,01	1.286.566,97	1.215.579,54	3.764.827,52	
Intervento 02								
Acquisto di beni di consumo e o di materie prime	CO	24.288,35	51.218,99	10.263,55	10.263,55	10.263,55	30.790,65	
	SV	0,00	0,00	0,00	0,00	0,00	0,00	
	T	24.288,35	51.218,99	10.263,55	10.263,55	10.263,55	30.790,65	
Intervento 03								
Prestazioni di servizi	CO	2.288.040,34	2.297.583,81	2.896.923,84	2.136.185,55	2.095.185,55	7.128.294,94	
	SV	0,00	0,00	0,00	0,00	0,00	0,00	
	T	2.288.040,34	2.297.583,81	2.896.923,84	2.136.185,55	2.095.185,55	7.128.294,94	
Intervento 04								
Utilizzo di beni di terzi	CO	0,00	14.800,00	0,00	0,00	0,00	0,00	
	SV	0,00	0,00	0,00	0,00	0,00	0,00	
	T	0,00	14.800,00	0,00	0,00	0,00	0,00	
Intervento 05								
Trasferimenti	CO	4.488,95	11.040,00	9.342,05	9.342,05	9.342,05	28.026,15	
	SV	0,00	0,00	0,00	0,00	0,00	0,00	
	T	4.488,95	11.040,00	9.342,05	9.342,05	9.342,05	28.026,15	
Intervento 07								
Imposte e tasse	CO	123.364,71	98.447,20	96.656,97	98.236,18	93.473,80	288.366,95	
	SV	0,00	0,00	0,00	0,00	0,00	0,00	
	T	123.364,71	98.447,20	96.656,97	98.236,18	93.473,80	288.366,95	
Totale Titolo 1	CO	3.855.431,88	3.730.978,58	4.275.867,42	3.540.594,30	3.423.844,49	11.240.306,21	
Spese correnti (A)	SV	0,00	0,00	0,00	0,00	0,00	0,00	
	T	3.855.431,88	3.730.978,58	4.275.867,42	3.540.594,30	3.423.844,49	11.240.306,21	

Titolo 2 Spese in conto capitale



BILANCIO PLURIENNALE 2015 - 2017

Servizio 01.08 Altri servizi generali

1	2	3	4	5	6	7	8	9
INTERVENTI	Impegni ultimo esercizio chiuso	Previsioni definitive esercizio in corso		2015	2016	2017	TOTALE	Annotazioni
				PREVISIONI DEL BILANCIO PLURIENNALE				

Intervento 01

Acquisizione di beni immobili

CO	100.000,00	0,00	0,00	0,00	0,00	0,00	0,00
SV	0,00	196.000,00	918.600,00	0,00	0,00	0,00	918.600,00
T	100.000,00	196.000,00	918.600,00	0,00	0,00	0,00	918.600,00

Intervento 05

Acquisizioni di beni mobili, macchine ed attrezzature tecnico-scientifiche

CO	218.940,17	0,00	0,00	0,00	0,00	0,00	0,00
SV	0,00	150.000,00	50.000,00	50.000,00	50.000,00	50.000,00	150.000,00
T	218.940,17	150.000,00	50.000,00	50.000,00	50.000,00	50.000,00	150.000,00

Totale Titolo 2

CO	318.940,17	0,00	0,00	0,00	0,00	0,00	0,00
SV	0,00	346.000,00	968.600,00	50.000,00	50.000,00	50.000,00	1.068.600,00
T	318.940,17	346.000,00	968.600,00	50.000,00	50.000,00	50.000,00	1.068.600,00

Totale Servizio (A+B+C)

CO	4.174.372,05	3.730.978,58	4.275.867,42	3.540.594,30	3.423.844,49	11.240.306,21
SV	0,00	346.000,00	968.600,00	50.000,00	50.000,00	1.068.600,00
T	4.174.372,05	4.076.978,58	5.244.467,42	3.590.594,30	3.473.844,49	12.308.906,21

**BILANCIO PLURIENNALE 2015 - 2017****Servizio** 02.01 Uffici giudiziari

INTERVENTI		Impegni ultimo esercizio chiuso	Previsioni definitive esercizio in corso	PREVISIONI DEL BILANCIO PLURIENNALE				Annotazioni
				2015	2016	2017	TOTALE	
1	2	3	4	5	6	7	8	9
Titolo 1	Spese correnti							
Intervento 01								
Personale	CO	178.987,56	115.012,70	115.012,70	115.012,70	115.012,70	345.038,10	
	SV	0,00	0,00	0,00	0,00	0,00	0,00	
	T	178.987,56	115.012,70	115.012,70	115.012,70	115.012,70	345.038,10	
Intervento 02								
Acquisto di beni di consumo e o di materie prime	CO	660,00	7.000,00	4.231,00	0,00	0,00	4.231,00	
	SV	0,00	0,00	0,00	0,00	0,00	0,00	
	T	660,00	7.000,00	4.231,00	0,00	0,00	4.231,00	
Intervento 03								
Prestazioni di servizi	CO	642.754,66	541.798,27	497.085,16	22.000,00	22.000,00	541.085,16	
	SV	0,00	0,00	0,00	0,00	0,00	0,00	
	T	642.754,66	541.798,27	497.085,16	22.000,00	22.000,00	541.085,16	
Intervento 07								
Imposte e tasse	CO	11.831,32	7.706,05	7.706,05	7.706,05	7.706,05	23.118,15	
	SV	0,00	0,00	0,00	0,00	0,00	0,00	
	T	11.831,32	7.706,05	7.706,05	7.706,05	7.706,05	23.118,15	
Totale Titolo 1	CO	834.233,54	671.517,02	624.034,91	144.718,75	144.718,75	913.472,41	
Spese correnti (A)	SV	0,00	0,00	0,00	0,00	0,00	0,00	
	T	834.233,54	671.517,02	624.034,91	144.718,75	144.718,75	913.472,41	
Titolo 2	Spese in conto capitale							
Intervento 01								
Acquisizione di beni immobili	CO	0,00	0,00	0,00	0,00	0,00	0,00	
	SV	0,00	0,00	0,00	0,00	0,00	0,00	
	T	0,00	0,00	0,00	0,00	0,00	0,00	
Intervento 05								
Acquisizioni di beni mobili, macchine ed attrezzature tecnico-scientifiche	CO	11.304,40	0,00	0,00	0,00	0,00	0,00	
	SV	0,00	0,00	0,00	0,00	0,00	0,00	
	T	11.304,40	0,00	0,00	0,00	0,00	0,00	



BILANCIO PLURIENNALE 2015 - 2017

Servizio 02.01 Uffici giudiziari

1		2	3	4	5	6	7	8	9
INTERVENTI		Impegni ultimo esercizio chiuso	Previsioni definitive esercizio in corso	2015	2016	2017	TOTALE	Annotazioni	
				PREVISIONI DEL BILANCIO PLURIENNALE					

Totale Titolo 2		Spese in conto capitale (B)		Totale Servizio (A+B+C)		Totale	
CO	SV	CO	SV	CO	SV	CO	SV
11.304,40	0,00	11.304,40	0,00	845.537,94	0,00	845.537,94	0,00
0,00	0,00	0,00	0,00	671.517,02	0,00	671.517,02	0,00
0,00	0,00	0,00	0,00	624.034,91	0,00	624.034,91	0,00
0,00	0,00	0,00	0,00	144.718,75	0,00	144.718,75	0,00
0,00	0,00	0,00	0,00	144.718,75	0,00	144.718,75	0,00
0,00	0,00	0,00	0,00	913.472,41	0,00	913.472,41	0,00

**BILANCIO PLURIENNALE 2015 - 2017****Servizio** 03.01 Polizia municipale

INTERVENTI		Impegni ultimo esercizio chiuso	Previsioni definitive esercizio in corso	PREVISIONI DEL BILANCIO PLURIENNALE				Annotazioni
				2015	2016	2017	TOTALE	
1	2	3	4	5	6	7	8	9
Titolo 1	Spese correnti							
Intervento 01								
Personale	CO	2.701.985,12	2.638.163,17	2.655.439,18	2.661.787,81	2.675.979,71	7.993.206,70	
	SV	0,00	0,00	0,00	0,00	0,00	0,00	
	T	2.701.985,12	2.638.163,17	2.655.439,18	2.661.787,81	2.675.979,71	7.993.206,70	
Intervento 02								
Acquisto di beni di consumo e o di materie prime	CO	57.804,90	52.185,82	29.816,55	29.816,55	29.816,55	89.449,65	
	SV	0,00	0,00	0,00	0,00	0,00	0,00	
	T	57.804,90	52.185,82	29.816,55	29.816,55	29.816,55	89.449,65	
Intervento 03								
Prestazioni di servizi	CO	438.783,27	579.721,74	338.445,37	338.445,37	338.445,37	1.015.336,11	
	SV	0,00	0,00	0,00	0,00	0,00	0,00	
	T	438.783,27	579.721,74	338.445,37	338.445,37	338.445,37	1.015.336,11	
Intervento 05								
Trasferimenti	CO	3.694,04	4.200,00	1.692,40	1.692,40	1.692,40	5.077,20	
	SV	0,00	0,00	0,00	0,00	0,00	0,00	
	T	3.694,04	4.200,00	1.692,40	1.692,40	1.692,40	5.077,20	
Intervento 07								
Imposte e tasse	CO	177.895,82	175.610,10	176.718,26	177.129,94	178.055,73	531.903,93	
	SV	0,00	0,00	0,00	0,00	0,00	0,00	
	T	177.895,82	175.610,10	176.718,26	177.129,94	178.055,73	531.903,93	
Totale Titolo 1	CO	3.380.163,15	3.449.880,83	3.202.111,76	3.208.872,07	3.223.989,76	9.634.973,59	
Spese correnti (A)	SV	0,00	0,00	0,00	0,00	0,00	0,00	
	T	3.380.163,15	3.449.880,83	3.202.111,76	3.208.872,07	3.223.989,76	9.634.973,59	
Titolo 2	Spese in conto capitale							
Intervento 05								
Acquisizioni di beni mobili, macchine ed attrezzature tecnico-scientifiche	CO	8.786,90	0,00	0,00	0,00	0,00	0,00	
	SV	0,00	30.000,00	130.000,00	0,00	0,00	130.000,00	
	T	8.786,90	30.000,00	130.000,00	0,00	0,00	130.000,00	



BILANCIO PLURIENNALE 2015 - 2017

Servizio 03.01 Polizia municipale

1		2	3	4	5	6	7	8	9
INTERVENTI		Impegni ultimo esercizio chiuso	Previsioni definitive esercizio in corso	2015	2016	2017	TOTALE	Annotazioni	
				PREVISIONI DEL BILANCIO PLURIENNALE					

Totale Titolo 2		Spese in conto capitale (B)		Totale Servizio (A+B+C)		T	
CO	SV	CO	SV	CO	SV	CO	SV
8.786,90	0,00	8.786,90	0,00	3.388.950,05	0,00	3.388.950,05	0,00
0,00	30.000,00	0,00	30.000,00	3.449.880,83	30.000,00	3.479.880,83	30.000,00
0,00	130.000,00	0,00	130.000,00	3.202.111,76	130.000,00	3.332.111,76	130.000,00
0,00	0,00	0,00	0,00	3.208.872,07	0,00	3.208.872,07	0,00
0,00	0,00	0,00	0,00	3.223.989,76	0,00	3.223.989,76	0,00
0,00	130.000,00	0,00	130.000,00	9.634.973,59	130.000,00	9.764.973,59	130.000,00

**BILANCIO PLURIENNALE 2015 - 2017****Servizio** 03.03 Polizia amministrativa

INTERVENTI		Impegni ultimo esercizio chiuso	Previsioni definitive esercizio in corso	PREVISIONI DEL BILANCIO PLURIENNALE				Annotazioni
				2015	2016	2017	TOTALE	
1	2	3	4	5	6	7	8	9
Titolo 1	Spese correnti							
Intervento 01								
Personale	CO	289.857,19	207.655,37	225.917,21	225.917,21	225.917,21	677.751,63	
	SV	0,00	0,00	0,00	0,00	0,00	0,00	
	T	289.857,19	207.655,37	225.917,21	225.917,21	225.917,21	677.751,63	
Intervento 02								
Acquisto di beni di consumo e o di materie prime	CO	0,00	188,98	159,91	159,91	159,91	479,73	
	SV	0,00	0,00	0,00	0,00	0,00	0,00	
	T	0,00	188,98	159,91	159,91	159,91	479,73	
Intervento 03								
Prestazioni di servizi	CO	54.618,73	5.402,12	9.560,24	9.560,24	9.560,24	28.680,72	
	SV	0,00	0,00	0,00	0,00	0,00	0,00	
	T	54.618,73	5.402,12	9.560,24	9.560,24	9.560,24	28.680,72	
Intervento 05								
Trasferimenti	CO	0,00	20.000,00	11.000,60	11.000,60	11.000,60	33.001,80	
	SV	0,00	0,00	0,00	0,00	0,00	0,00	
	T	0,00	20.000,00	11.000,60	11.000,60	11.000,60	33.001,80	
Intervento 07								
Imposte e tasse	CO	19.384,63	16.628,72	15.191,86	15.191,86	15.191,86	45.575,58	
	SV	0,00	0,00	0,00	0,00	0,00	0,00	
	T	19.384,63	16.628,72	15.191,86	15.191,86	15.191,86	45.575,58	
Totale Titolo 1	CO	363.860,55	249.875,19	261.829,82	261.829,82	261.829,82	785.489,46	
Spese correnti (A)	SV	0,00	0,00	0,00	0,00	0,00	0,00	
	T	363.860,55	249.875,19	261.829,82	261.829,82	261.829,82	785.489,46	
Totale Servizio	(A+B+C)							
	CO	363.860,55	249.875,19	261.829,82	261.829,82	261.829,82	785.489,46	
	SV	0,00	0,00	0,00	0,00	0,00	0,00	
	T	363.860,55	249.875,19	261.829,82	261.829,82	261.829,82	785.489,46	



Città di Asti

BILANCIO PLURIENNALE 2015 - 2017

Servizio 04.01 Scuola materna

1		2	3	4	5	6	7	8	9
INTERVENTI		Impegni ultimo esercizio chiuso	Previsioni definitive esercizio in corso	2015	2016	2017	TOTALE		
				PREVISIONI DEL BILANCIO PLURIENNALE					
</									

Titolo 1		Spese correnti		Titolo 2		Spese in conto capitale	
Intervento 02		Acquisto di beni di consumo e o di materie prime		Intervento 03		Prestazioni di servizi	
Intervento 05		Trasferimenti		Intervento 05			
CO	5.891,09	SV	0,00	CO	171.969,89	SV	0,00
T		T		T	171.969,89	T	
				170.276,65		137.040,89	
				0,00		0,00	
				137.040,89		137.040,89	
				0,00		0,00	
				137.040,89		137.040,89	
				0,00		0,00	
				137.040,89		137.040,89	
				0,00		0,00	
				137.040,89		137.040,89	
				0,00		0,00	
				137.040,89		137.040,89	
				0,00		0,00	
				137.040,89		137.040,89	
				0,00		0,00	
				137.040,89		137.040,89	
				0,00		0,00	
				137.040,89		137.040,89	
				0,00		0,00	
				137.040,89		137.040,89	
				0,00		0,00	
				137.040,89		137.040,89	
				0,00		0,00	
				137.040,89		137.040,89	
				0,00		0,00	
				137.040,89		137.040,89	
				0,00		0,00	
				137.040,89		137.040,89	
				0,00		0,00	
				137.040,89		137.040,89	
				0,00		0,00	
				137.040,89		137.040,89	
				0,00		0,00	
				137.040,89		137.040,89	
				0,00		0,00	
				137.040,89		137.040,89	
				0,00		0,00	
				137.040,89		137.040,89	
				0,00		0,00	
				137.040,89		137.040,89	
				0,00		0,00	
				137.040,89		137.040,89	
				0,00		0,00	
				137.040,89		137.040,89	
				0,00		0,00	
				137.040,89		137.040,89	
				0,00		0,00	
				137.040,89		137.040,89	
				0,00		0,00	
				137.040,89		137.040,89	
				0,00		0,00	
				137.040,89		137.040,89	
				0,00		0,00	
				137.040,89		137.040,89	
				0,00		0,00	
				137.040,89		137.040,89	
				0,00		0,00	
				137.040,89		137.040,89	
				0,00		0,00	
				137.040,89		137.040,89	
				0,00		0,00	
				137.040,89		137.040,89	
				0,00		0,00	
				137.040,89		137.040,89	
				0,00		0,00	
				137.040,89		137.040,89	
				0,00		0,00	
				137.040,89		137.040,89	
				0,00		0,00	
				137.040,89		137.040,89	
				0,00		0,00	
				137.040,89		137.040,89	
				0,00		0,00	
				137.040,89		137.040,89	
				0,00		0,00	
				137.040,89		137.040,89	
				0,00		0,00	
				137.040,89		137.040,89	
				0,00		0,00	
				137.040,89		137.040,89	
				0,00		0,00	
				137.040,89		137.040,89	
				0,00		0,00	
				137.040,89		137.040,89	
				0,00		0,00	
				137.040,89		137.040,89	
				0,00		0,00	
				137.040,89		137.040,89	
				0,00		0,00	
				137.040,89		137.040,89	
				0,00		0,00	
				137.040,89		137.040,89	
				0,00		0,00	
				137.040,89		137.040,89	
				0,00		0,00	
				137.040,89		137.040,89	
				0,00		0,00	
				137.040,89		137.040,89	
				0,00		0,00	
				137.040,89		137.040,89	
				0,00		0,00	
				137.040,89		137.040,89	
				0,00		0,00	
				137.040,89		137.040,89	
				0,00		0,00	
				137.040,89		137.040,89	
				0,00		0,00	
				137.040,89		137.040,89	
				0,00		0,00	
				137.040,89		137.040,89	
				0,00		0,00	
				137.040,89		137.040,89	
				0,00		0,00	
				137.040,89		137.040,89	
				0,00			



Città di Asti

BILANCIO PLURIENNALE 2015 - 2017**Servizio** 04.01 Scuola materna

INTERVENTI		Impegni ultimo esercizio chiuso	Previsioni definitive esercizio in corso	PREVISIONI DEL BILANCIO PLURIENNALE				Annotazioni
				2015	2016	2017	TOTALE	
1	2	3	4	5	6	7	8	9
Totale Servizio	(A+B+C)							
	CO	409.084,95	381.276,65	282.106,69	282.106,69	282.106,69	846.320,07	
	SV	0,00	85.000,00	917.000,00	285.000,00	150.000,00	1.352.000,00	
	T	409.084,95	466.276,65	1.199.106,69	567.106,69	432.106,69	2.198.320,07	



Città di Asti

BILANCIO PLURIENNALE 2015 - 2017

Servizio 04.02 Istruzione elementare

1	2	3	4	5	6	7	8	9
INTERVENTI	Impegni ultimo esercizio chiuso	Previsioni definitive esercizio in corso	PREVISIONI DEL BILANCIO PLURIENNALE	2015	2016	2017	TOTALE	Annotazioni

TITOLO 1 Spese correnti

Intervento 02

Acquisto di beni di consumo e o di materie prime

CO	4.451,30	25.000,00	21.155,00	21.155,00	21.155,00	21.155,00	21.155,00	63.465,00
SV	0,00	0,00	0,00	0,00	0,00	0,00	0,00	0,00
T	4.451,30	25.000,00	21.155,00	21.155,00	21.155,00	21.155,00	21.155,00	63.465,00

Intervento 03

Prestazioni di servizi

CO	609.916,11	469.899,77	395.699,05	376.465,05	376.465,05	376.465,05	376.465,05	1.148.629,15
SV	0,00	0,00	0,00	0,00	0,00	0,00	0,00	0,00
T	609.916,11	469.899,77	395.699,05	376.465,05	376.465,05	376.465,05	376.465,05	1.148.629,15

Intervento 04

Utilizzo di beni di terzi

CO	2.110,00	2.110,00	1.785,48	1.785,48	1.785,48	1.785,48	1.785,48	5.356,44
SV	0,00	0,00	0,00	0,00	0,00	0,00	0,00	0,00
T	2.110,00	2.110,00	1.785,48	1.785,48	1.785,48	1.785,48	1.785,48	5.356,44

Intervento 05

Trasferimenti

CO	10.000,00	203.000,00	170.000,00	170.000,00	170.000,00	170.000,00	170.000,00	510.000,00
SV	0,00	0,00	0,00	0,00	0,00	0,00	0,00	0,00
T	10.000,00	203.000,00	170.000,00	170.000,00	170.000,00	170.000,00	170.000,00	510.000,00

Totale Titolo 1

Spese correnti (A)

CO	626.477,41	700.009,77	588.639,53	569.405,53	569.405,53	569.405,53	569.405,53	1.727.450,59
SV	0,00	0,00	0,00	0,00	0,00	0,00	0,00	0,00
T	626.477,41	700.009,77	588.639,53	569.405,53	569.405,53	569.405,53	569.405,53	1.727.450,59

TITOLO 2 Spese in conto capitale

Intervento 01

Acquisizione di beni immobili

CO	39.624,88	0,00	0,00	0,00	0,00	0,00	0,00	0,00
SV	0,00	275.000,00	643.000,00	1.900.000,00	1.100.000,00	1.100.000,00	1.100.000,00	3.643.000,00
T	39.624,88	275.000,00	643.000,00	1.900.000,00	1.100.000,00	1.100.000,00	1.100.000,00	3.643.000,00

Totale Titolo 2

Spese in conto capitale (B)

CO	39.624,88	0,00	0,00	0,00	0,00	0,00	0,00	0,00
SV	0,00	275.000,00	643.000,00	1.900.000,00	1.100.000,00	1.100.000,00	1.100.000,00	3.643.000,00
T	39.624,88	275.000,00	643.000,00	1.900.000,00	1.100.000,00	1.100.000,00	1.100.000,00	3.643.000,00



Citta' di Asti

BILANCIO PLURIENNALE 2015 - 2017**Servizio** 04.02 Istruzione elementare

INTERVENTI		Impegni ultimo esercizio chiuso	Previsioni definitive esercizio in corso	PREVISIONI DEL BILANCIO PLURIENNALE				Annotazioni
				2015	2016	2017	TOTALE	
1	2	3	4	5	6	7	8	9
Totale Servizio	(A+B+C)	CO	666.102,29	700.009,77	588.639,53	569.405,53	569.405,53	1.727.450,59
		SV	0,00	275.000,00	643.000,00	1.900.000,00	1.100.000,00	3.643.000,00
		T	666.102,29	975.009,77	1.231.639,53	2.469.405,53	1.669.405,53	5.370.450,59



BILANCIO PLURIENNALE 2015 - 2017

Servizio 04.03 Istruzione media

1		2	3	4	5	6	7	8	9
INTERVENTI		Impegni ultimo esercizio chiuso	Previsioni definitive esercizio in corso	2015	2016	2017	TOTALE		
				PREVISIONI DEL BILANCIO PLURIENNALE					
Annotazioni									

Titolo 1 Spese correnti									
Intervento 02		Acquisto di beni di consumo e o di materie prime							
CO	SV	T	5.481,03	11.000,00	9.308,20	9.308,20	9.308,20	27.924,60	27.924,60
			0,00	0,00	0,00	0,00	0,00	0,00	0,00
CO	SV	T	5.481,03	11.000,00	9.308,20	9.308,20	9.308,20	859.111,32	859.111,32
			289.629,33	421.824,60	286.370,44	286.370,44	286.370,44	286.370,44	0,00
CO	SV	T	10.000,00	33.000,00	90.000,00	90.000,00	90.000,00	270.000,00	270.000,00
			0,00	0,00	0,00	0,00	0,00	0,00	0,00
CO	SV	T	10.000,00	33.000,00	90.000,00	90.000,00	90.000,00	270.000,00	270.000,00
			305.110,36	465.824,60	385.678,64	385.678,64	385.678,64	385.678,64	1.157.035,92
Spese correnti (A)			0,00	0,00	0,00	0,00	0,00	0,00	0,00
Totale Titolo 1			305.110,36	465.824,60	385.678,64	385.678,64	385.678,64	1.157.035,92	1.157.035,92
Titolo 2 Spese in conto capitale									
Intervento 01		Acquisizione di beni immobili							
CO	SV	T	48.792,68	70.000,00	250.000,00	1.106.000,00	250.000,00	1.606.000,00	1.606.000,00
			0,00	0,00	0,00	0,00	0,00	0,00	0,00
CO	SV	T	48.792,68	70.000,00	250.000,00	1.106.000,00	250.000,00	1.606.000,00	1.606.000,00
			0,00	70.000,00	250.000,00	1.106.000,00	250.000,00	250.000,00	1.606.000,00
Spese in conto capitale (B)			0,00	70.000,00	250.000,00	1.106.000,00	250.000,00	1.606.000,00	1.606.000,00
Totale Titolo 2			48.792,68	70.000,00	250.000,00	1.106.000,00	250.000,00	1.606.000,00	1.606.000,00
Totale Servizio (A+B+C)									
CO	SV	T	353.903,04	465.824,60	385.678,64	385.678,64	385.678,64	1.157.035,92	2.763.035,92
			0,00	70.000,00	250.000,00	1.106.000,00	250.000,00	1.606.000,00	1.606.000,00
			353.903,04	535.824,60	635.678,64	1.491.678,64	635.678,64	2.763.035,92	2.763.035,92

**BILANCIO PLURIENNALE 2015 - 2017****Servizio** 04.04 Istruzione secondaria superiore

INTERVENTI		Impegni ultimo esercizio chiuso	Previsioni definitive esercizio in corso	PREVISIONI DEL BILANCIO PLURIENNALE				Annotazioni
				2015	2016	2017	TOTALE	
1	2	3	4	5	6	7	8	9
Titolo 1 Spese correnti								
Intervento 03								
Prestazioni di servizi	CO	260.183,60	461.706,00	245.500,60	245.500,60	245.500,60	736.501,80	
	SV	0,00	0,00	0,00	0,00	0,00	0,00	
	T	260.183,60	461.706,00	245.500,60	245.500,60	245.500,60	736.501,80	
Intervento 05								
Trasferimenti	CO	0,00	15.000,00	200.000,00	200.000,00	200.000,00	600.000,00	
	SV	0,00	0,00	0,00	0,00	0,00	0,00	
	T	0,00	15.000,00	200.000,00	200.000,00	200.000,00	600.000,00	
Totale Titolo 1	CO	260.183,60	476.706,00	445.500,60	445.500,60	445.500,60	1.336.501,80	
Spese correnti (A)	SV	0,00	0,00	0,00	0,00	0,00	0,00	
	T	260.183,60	476.706,00	445.500,60	445.500,60	445.500,60	1.336.501,80	
Totale Servizio (A+B+C)	CO	260.183,60	476.706,00	445.500,60	445.500,60	445.500,60	1.336.501,80	
	SV	0,00	0,00	0,00	0,00	0,00	0,00	
	T	260.183,60	476.706,00	445.500,60	445.500,60	445.500,60	1.336.501,80	



Città di Asti

BILANCIO PLURIENNALE 2015 - 2017

Servizio 04.05 Assistenza scolastica, trasporto, refezione ed altri servizi

1		2	3	4	5	6	7	8	9
INTERVENTI		Impegni ultimo esercizio chiuso	Previsioni definitive esercizio in corso	2015	2016	2017	TOTALE		
				PREVISIONI DEL BILANCIO PLURIENNALE					
Annotazioni									

TITOLO 1 Spese correnti

Intervento 01

Personale

CO 476.185,27 363.999,80 372.191,92 442.360,21 411.747,54 1.226.299,67

SV 0,00 0,00 0,00 0,00 0,00 0,00

T 476.185,27 363.999,80 372.191,92 442.360,21 411.747,54 1.226.299,67

Intervento 02

Acquisto di beni di consumo e o di materie prime

CO 16.182,37 16.755,75 14.178,72 14.178,72 14.178,72 42.536,16

SV 0,00 0,00 0,00 0,00 0,00 0,00

T 16.182,37 16.755,75 14.178,72 14.178,72 14.178,72 42.536,16

Intervento 03

Prestazioni di servizi

CO 897.396,08 905.641,39 618.852,58 618.576,90 618.576,90 1.856.006,38

SV 0,00 0,00 0,00 0,00 0,00 0,00

T 897.396,08 905.641,39 618.852,58 618.576,90 618.576,90 1.856.006,38

Intervento 05

Trasferimenti

CO 217.100,00 266.459,20 230.015,20 230.015,20 230.015,20 690.045,60

SV 0,00 0,00 0,00 0,00 0,00 0,00

T 217.100,00 266.459,20 230.015,20 230.015,20 230.015,20 690.045,60

Intervento 07

Imposte e tasse

CO 34.493,24 26.991,43 27.128,43 31.834,54 29.780,81 88.743,78

SV 0,00 0,00 0,00 0,00 0,00 0,00

T 34.493,24 26.991,43 27.128,43 31.834,54 29.780,81 88.743,78

Totale Titolo 1

CO 1.641.356,96 1.579.847,57 1.262.366,85 1.336.965,57 1.304.299,17 3.903.631,59

SV 0,00 0,00 0,00 0,00 0,00 0,00

T 1.641.356,96 1.579.847,57 1.262.366,85 1.336.965,57 1.304.299,17 3.903.631,59

Spese in conto capitale

Intervento 01

Acquisizione di beni immobili

CO 0,00 0,00 0,00 0,00 0,00 0,00

SV 0,00 0,00 0,00 0,00 0,00 0,00

T 0,00 0,00 0,00 0,00 0,00 0,00

Stampato il 13/02/2015

Pagina 25 di 60

**BILANCIO PLURIENNALE 2015 - 2017****Servizio** 04.05 Assistenza scolastica, trasporto, refezione ed altri servizi

INTERVENTI		Impegni ultimo esercizio chiuso	Previsioni definitive esercizio in corso	PREVISIONI DEL BILANCIO PLURIENNALE				Annotazioni
				2015	2016	2017	TOTALE	
1	2	3	4	5	6	7	8	9
	Totale Titolo 2	CO	0,00	0,00	0,00	0,00	0,00	
	Spese in conto capitale (B)	SV	0,00	584.249,20	1.168.388,33	0,00	150.000,00	1.318.388,33
		T	0,00	584.249,20	1.168.388,33	0,00	150.000,00	1.318.388,33
<hr/>								
	Totale Servizio (A+B+C)	CO	1.641.356,96	1.579.847,57	1.262.366,85	1.336.965,57	1.304.299,17	3.903.631,59
		SV	0,00	584.249,20	1.168.388,33	0,00	150.000,00	1.318.388,33
		T	1.641.356,96	2.164.096,77	2.430.755,18	1.336.965,57	1.454.299,17	5.222.019,92



BILANCIO PLURIENNALE 2015 - 2017

Servizio 05.01 Biblioteche, musei e pinacoteche

1		2	3	4	5	6	7	8	9
INTERVENTI		Impegni ultimo esercizio chiuso	Previsioni definitive esercizio in corso	2015	2016	2017	TOTALE		Annotazioni
				PREVISIONI DEL BILANCIO PLURIENNALE					

Titolo 1 Spese correnti
Intervento 01 Personale

CO	351.584,07	361.628,62	317.497,52	317.497,52	317.497,52	317.497,52	952.492,56
SV	0,00	0,00	0,00	0,00	0,00	0,00	0,00
T	351.584,07	361.628,62	317.497,52	317.497,52	317.497,52	317.497,52	952.492,56

Intervento 02

CO	0,00	1.472,45	399,79	399,79	399,79	399,79	1.199,37
SV	0,00	0,00	0,00	0,00	0,00	0,00	0,00
T	0,00	1.472,45	399,79	399,79	399,79	399,79	1.199,37

Intervento 03

CO	24.290,20	81.799,30	16.378,00	14.427,73	14.427,73	14.427,73	45.233,46
SV	0,00	0,00	0,00	0,00	0,00	0,00	0,00
T	24.290,20	81.799,30	16.378,00	14.427,73	14.427,73	14.427,73	45.233,46

Intervento 05

CO	0,00	1.000,00	846,20	846,20	846,20	846,20	2.538,60
SV	0,00	0,00	0,00	0,00	0,00	0,00	0,00
T	0,00	1.000,00	846,20	846,20	846,20	846,20	2.538,60

Intervento 07

CO	23.436,84	24.265,69	21.325,17	21.325,17	21.325,17	21.325,17	63.975,51
SV	0,00	0,00	0,00	0,00	0,00	0,00	0,00
T	23.436,84	24.265,69	21.325,17	21.325,17	21.325,17	21.325,17	63.975,51

Intervento 01

CO	399.311,11	470.166,06	356.446,68	354.496,41	354.496,41	354.496,41	1.065.439,50
SV	0,00	0,00	0,00	0,00	0,00	0,00	0,00
T	399.311,11	470.166,06	356.446,68	354.496,41	354.496,41	354.496,41	1.065.439,50

Titolo 2 Spese in conto capitale

Intervento 01

CO	77.543,22	0,00	0,00	0,00	0,00	0,00	0,00
SV	0,00	439.103,78	21.100,00	0,00	0,00	0,00	3.185.900,00
T	77.543,22	439.103,78	21.100,00	0,00	0,00	0,00	3.185.900,00

Acquisizione di beni immobili

**BILANCIO PLURIENNALE 2015 - 2017****Servizio** 05.01 Biblioteche, musei e pinacoteche

INTERVENTI		Impegni ultimo esercizio chiuso	Previsioni definitive esercizio in corso	PREVISIONI DEL BILANCIO PLURIENNALE				Annotazioni
				2015	2016	2017	TOTALE	
1	2	3	4	5	6	7	8	9
Intervento 05								
Acquisizioni di beni mobili, macchine ed attrezzature tecnico-scientifiche	CO	518.000,00	0,00	0,00	0,00	0,00	0,00	
	SV	0,00	107.700,00	23.500,00	0,00	0,00	23.500,00	
	T	518.000,00	107.700,00	23.500,00	0,00	0,00	23.500,00	
<hr/>								
Totale Titolo	2 CO	595.543,22	0,00	0,00	0,00	0,00	0,00	
Spese in conto capitale (B)	SV	0,00	546.803,78	44.600,00	0,00	3.164.800,00	3.209.400,00	
	T	595.543,22	546.803,78	44.600,00	0,00	3.164.800,00	3.209.400,00	
<hr/>								
Totale Servizio (A+B+C)	CO	994.854,33	470.166,06	356.446,68	354.496,41	354.496,41	1.065.439,50	
	SV	0,00	546.803,78	44.600,00	0,00	3.164.800,00	3.209.400,00	
	T	994.854,33	1.016.969,84	401.046,68	354.496,41	3.519.296,41	4.274.839,50	



BILANCIO PLURIENNALE 2015 - 2017

Servizio 05.02 Teatr, attivita' culturali e servizi diversi nel settore culturale

1		2	3	4	5	6	7	8	9
INTERVENTI		Impegni ultimo esercizio chiuso	Previsioni definitive esercizio in corso	2015	2016	2017	TOTALE		
				PREVISIONI DEL BILANCIO PLURIENNALE					
Annotazioni!									

Titolo 1 Spese correnti

Intervento 01

Personale

CO

SV

T

Intervento 02

Acquisto di beni di consumo e o di materie prime

CO

SV

T

Intervento 03

Prestazioni di servizi

CO

SV

T

Intervento 05

Trasferimenti

CO

SV

T

Intervento 06

Interessi passivi e oneri finanziari diversi

CO

SV

T

Intervento 07

Imposte e tasse

CO

SV

T

Totale Titolo 1

CO

SV

T

Spese correnti (A)

Titolo 2 Spese in conto capitale



Citta' di Asti

BILANCIO PLURIENNALE 2015 - 2017**Servizio** 05.02 Teatri, attivita' culturali e servizi diversi nel settore culturale

INTERVENTI		Impegni ultimo esercizio chiuso	Previsioni definitive esercizio in corso	PREVISIONI DEL BILANCIO PLURIENNALE				Annotazioni
				2015	2016	2017	TOTALE	
1	2	3	4	5	6	7	8	9
Intervento 01								
Acquisizione di beni immobili	CO	150.575,00	0,00	0,00	0,00	0,00	0,00	
	SV	0,00	220.000,00	0,00	0,00	0,00	0,00	
	T	150.575,00	220.000,00	0,00	0,00	0,00	0,00	
Intervento 07								
Trasferimenti di capitale	CO	40.000,00	0,00	0,00	0,00	0,00	0,00	
	SV	0,00	0,00	0,00	0,00	0,00	0,00	
	T	40.000,00	0,00	0,00	0,00	0,00	0,00	
Totale Titolo 2	CO	190.575,00	0,00	0,00	0,00	0,00	0,00	
Spese in conto capitale (B)	SV	0,00	220.000,00	0,00	0,00	0,00	0,00	
	T	190.575,00	220.000,00	0,00	0,00	0,00	0,00	
Totale Servizio (A+B+C)	CO	2.069.175,98	1.785.564,35	1.516.793,50	1.377.949,13	1.372.123,59	4.266.866,22	
	SV	0,00	220.000,00	0,00	0,00	0,00	0,00	
	T	2.069.175,98	2.005.564,35	1.516.793,50	1.377.949,13	1.372.123,59	4.266.866,22	



BILANCIO PLURIENNALE 2015 - 2017

Servizio 06.01 Piscine comunali

1		2	3	4	5	6	7	8	9
INTERVENTI		Impegni ultimo esercizio chiuso	Previsioni definitive esercizio in corso	2015	2016	2017	TOTALE	Annotazioni	
				PREVISIONI DEL BILANCIO PLURIENNALE					

TITOLO 1 Spese correnti

Intervento 02

Acquisto di beni di consumo e o di materie prime

CO 20.000,00

SV 0,00

T 20.000,00

Intervento 03

Prestazioni di servizi

CO 479.500,00

SV 0,00

T 479.500,00

Intervento 05

Trasferimenti

CO 166.729,78

SV 0,00

T 9.116,70

Intervento 06

Interessi passivi e oneri finanziari diversi

CO 1.654,41

SV 0,00

T 1.570,71

CO 168.384,19

SV 0,00

T 510.187,41

CO 270.483,54

SV 0,00

T 270.483,54

Intervento 01

Acquisizione di beni immobili

CO 0,00

SV 436.664,44

T 436.664,44

TITOLO 2 Spese in conto capitale

TITOLO 2

Spese in conto capitale (B)

CO 0,00

SV 436.664,44

T 436.664,44

**BILANCIO PLURIENNALE 2015 - 2017****Servizio** 06.01 Piscine comunali

INTERVENTI		Impegni ultimo esercizio chiuso	Previsioni definitive esercizio in corso	PREVISIONI DEL BILANCIO PLURIENNALE				Annotazioni
				2015	2016	2017	TOTALE	
1	2	3	4	5	6	7	8	9
Totale Servizio (A+B+C)								
	CO	168.384,19	510.187,41	270.483,54	64.392,78	64.298,27	399.174,59	
	SV	0,00	436.664,44	0,00	0,00	0,00	0,00	
	T	168.384,19	946.851,85	270.483,54	64.392,78	64.298,27	399.174,59	



BILANCIO PLURIENNALE 2015 - 2017

Servizio 06.02 Stadio comunale, palazzo dello sport ed altri impianti

1	2	3	4	5	6	7	8	9
INTERVENTI	Impegni ultimo esercizio chiuso	Previsioni definitive esercizio in corso	2015	2016	2017	TOTALE	Annotazioni	
			PREVISIONI DEL BILANCIO PLURIENNALE					

TITOLO 1 Spese correnti

Intervento 01

Personale

CO

300.062,42

300.062,42

0,00

0,00

0,00

300.062,42

Intervento 02

Acquisto di beni di consumo e o di materie prime

CO

8.851,54

8.851,54

0,00

0,00

0,00

8.851,54

Intervento 03

Prestazioni di servizi

CO

273.465,62

273.465,62

0,00

0,00

0,00

273.465,62

Intervento 04

Utilizzo di beni di terzi

CO

1.101,00

2.705,00

0,00

0,00

1.101,00

Intervento 05

Trasferimenti

CO

176.312,03

196.630,00

0,00

0,00

176.312,03

Intervento 06

Interessi passivi e oneri finanziari diversi

CO

211.164,40

194.384,06

0,00

0,00

211.164,40

Intervento 07

Imposte e tasse

CO

79.41

417,36

0,00

0,00

79.41

487.549,58

0,00

0,00

487.549,58

**BILANCIO PLURIENNALE 2015 - 2017****Servizio** 06.02 Stadio comunale, palazzo dello sport ed altri impianti

INTERVENTI		Impegni ultimo esercizio chiuso	Previsioni definitive esercizio in corso	PREVISIONI DEL BILANCIO PLURIENNALE				Annotazioni
				2015	2016	2017	TOTALE	
1	2	3	4	5	6	7	8	9
Totale Titolo 1		CO	971.036,42	956.675,91	919.969,26	893.489,78	860.703,15	2.674.162,19
Spese correnti (A)		SV	0,00	0,00	0,00	0,00	0,00	0,00
		T	971.036,42	956.675,91	919.969,26	893.489,78	860.703,15	2.674.162,19
TITOLO 2 Spese in conto capitale								
Intervento 01								
Acquisizione di beni immobili		CO	395.630,59	0,00	0,00	0,00	0,00	0,00
		SV	0,00	475.842,86	0,00	0,00	0,00	0,00
		T	395.630,59	475.842,86	0,00	0,00	0,00	0,00
Totale Titolo 2		CO	395.630,59	0,00	0,00	0,00	0,00	0,00
Spese in conto capitale (B)		SV	0,00	475.842,86	0,00	0,00	0,00	0,00
		T	395.630,59	475.842,86	0,00	0,00	0,00	0,00
Totale Servizio (A+B+C)		CO	1.366.667,01	956.675,91	919.969,26	893.489,78	860.703,15	2.674.162,19
		SV	0,00	475.842,86	0,00	0,00	0,00	0,00
		T	1.366.667,01	1.432.518,77	919.969,26	893.489,78	860.703,15	2.674.162,19

BILANCIO PLURIENNALE 2015 - 2017

Servizio 07.02 Manifestazioni turistiche

1	INTERVENTI	Impegno ultimo esercizio chiuso	Previsioni definitive esercizio in corso	5	6	7	8	9
2				2015	2016	2017	TOTALE	ANNOTAZIONI
				PREVISIONI DEL BILANCIO PLURIENNALE				

TITOLO	1	Spese correnti		Intervento									
				01		Personale							
CO	332.702,87	363.662,92	366.651,85	366.651,85	335.195,11	1.068.498,81	0,00	1.068.498,81	0,00	0,00	0,00	0,00	0,00
SV	0,00	0,00	0,00	0,00	0,00	0,00							
T	332.702,87	363.662,92	366.651,85	366.651,85	335.195,11	1.068.498,81							
Intervento	02	Acquisto di beni di consumo e o di materie prime											
CO	0,00	10.898,00	7.615,80	7.615,80	7.615,80	22.847,40	0,00	22.847,40	0,00	0,00	0,00	0,00	0,00
SV	0,00	0,00	0,00	0,00	0,00	0,00							
T	0,00	10.898,00	7.615,80	7.615,80	7.615,80	22.847,40							
Intervento	03	Prestazioni di servizi											
CO	544.321,03	495.519,04	342.855,30	342.855,30	342.855,30	1.028.565,90	0,00	1.028.565,90	0,00	0,00	0,00	0,00	0,00
SV	0,00	0,00	0,00	0,00	0,00	0,00							
T	544.321,03	495.519,04	342.855,30	342.855,30	342.855,30	1.028.565,90							
Intervento	05	Trasferimenti											
CO	0,00	16.600,00	11.508,32	11.508,32	11.508,32	34.524,96	0,00	34.524,96	0,00	0,00	0,00	0,00	0,00
SV	0,00	0,00	0,00	0,00	0,00	0,00							
T	0,00	16.600,00	11.508,32	11.508,32	11.508,32	34.524,96							
Intervento	07	Imposte e tasse											
CO	22.269,18	24.498,35	24.696,89	24.696,89	22.586,53	71.980,31	0,00	71.980,31	0,00	0,00	0,00	0,00	0,00
SV	0,00	0,00	0,00	0,00	0,00	0,00							
T	22.269,18	24.498,35	24.696,89	24.696,89	22.586,53	71.980,31							
Totale Titolo 1	899.293,08	911.178,31	753.328,16	753.328,16	719.761,06	2.226.417,38	0,00	2.226.417,38	0,00	0,00	0,00	0,00	0,00
CO	899.293,08	911.178,31	753.328,16	753.328,16	719.761,06	2.226.417,38							
SV	0,00	0,00	0,00	0,00	0,00	0,00							
T	899.293,08	911.178,31	753.328,16	753.328,16	719.761,06	2.226.417,38							
Spese correnti (A)													
CO	899.293,08	911.178,31	753.328,16	753.328,16	719.761,06	2.226.417,38							
SV	0,00	0,00	0,00	0,00	0,00	0,00							
T	899.293,08	911.178,31	753.328,16	753.328,16	719.761,06	2.226.417,38							
(A+B+C)													
CO	899.293,08	911.178,31	753.328,16	753.328,16	719.761,06	2.226.417,38							
SV	0,00	0,00	0,00	0,00	0,00	0,00							
T	899.293,08	911.178,31	753.328,16	753.328,16	719.761,06	2.226.417,38							

**BILANCIO PLURIENNALE 2015 - 2017****Servizio** 08.01 Viabilita',circolazione stradale e servizi connessi

INTERVENTI		Impegni ultimo esercizio chiuso	Previsioni definitive esercizio in corso	PREVISIONI DEL BILANCIO PLURIENNALE				Annotazioni
				2015	2016	2017	TOTALE	
1	2	3	4	5	6	7	8	9
Titolo 1	Spese correnti							
Intervento 01								
Personale	CO	693.829,60	630.033,60	632.407,36	636.911,79	636.911,79	1.906.230,94	
	SV	0,00	0,00	0,00	0,00	0,00	0,00	
	T	693.829,60	630.033,60	632.407,36	636.911,79	636.911,79	1.906.230,94	
Intervento 02								
Acquisto di beni di consumo e o di materie prime	CO	71.893,75	80.821,21	59.928,91	59.928,91	59.928,91	179.786,73	
	SV	0,00	0,00	0,00	0,00	0,00	0,00	
	T	71.893,75	80.821,21	59.928,91	59.928,91	59.928,91	179.786,73	
Intervento 03								
Prestazioni di servizi	CO	730.100,17	823.656,23	509.273,38	509.273,38	509.273,38	1.527.820,14	
	SV	0,00	0,00	0,00	0,00	0,00	0,00	
	T	730.100,17	823.656,23	509.273,38	509.273,38	509.273,38	1.527.820,14	
Intervento 04								
Utilizzo di beni di terzi	CO	31.550,51	30.350,00	25.682,17	25.682,17	25.682,17	77.046,51	
	SV	0,00	0,00	0,00	0,00	0,00	0,00	
	T	31.550,51	30.350,00	25.682,17	25.682,17	25.682,17	77.046,51	
Intervento 07								
Imposte e tasse	CO	45.687,91	42.347,15	42.468,39	42.732,55	42.732,55	127.933,49	
	SV	0,00	0,00	0,00	0,00	0,00	0,00	
	T	45.687,91	42.347,15	42.468,39	42.732,55	42.732,55	127.933,49	
Totale Titolo 1	CO	1.573.061,94	1.607.208,19	1.269.760,21	1.274.528,80	1.274.528,80	3.818.817,81	
Spese correnti (A)	SV	0,00	0,00	0,00	0,00	0,00	0,00	
	T	1.573.061,94	1.607.208,19	1.269.760,21	1.274.528,80	1.274.528,80	3.818.817,81	
Titolo 2	Spese in conto capitale							
Intervento 01								
Acquisizione di beni immobili	CO	99.584,47	0,00	0,00	0,00	0,00	0,00	
	SV	0,00	903.200,00	2.024.519,44	2.625.000,00	1.050.000,00	5.699.519,44	
	T	99.584,47	903.200,00	2.024.519,44	2.625.000,00	1.050.000,00	5.699.519,44	



BILANCIO PLURIENNALE 2015 - 2017

Servizio 08.01 Viabilità, circolazione stradale e servizi connessi

1		2	3	4	5	6	7	8	9
INTERVENTI		Impegni ultimo esercizio chiuso	Previsioni definitive esercizio in corso	2015		2016	2017	TOTALE	Annotazioni
				PREVISIONI DEL BILANCIO PLURIENNALE					

Intervento 07

Trasferimenti di capitale

CO	50.000,00	50.000,00	0,00	0,00	0,00	0,00	0,00	0,00
SV	90.000,00	90.000,00	140.000,00	140.000,00	145.000,00	125.000,00	410.000,00	410.000,00
T	50.000,00	50.000,00	90.000,00	140.000,00	145.000,00	125.000,00	410.000,00	410.000,00
Totale Titolo 2								
CO	149.584,47	149.584,47	0,00	0,00	0,00	0,00	0,00	0,00
SV	0,00	993.200,00	2.164.519,44	2.164.519,44	2.770.000,00	1.175.000,00	6.109.519,44	6.109.519,44
T	149.584,47	993.200,00	2.164.519,44	2.164.519,44	2.770.000,00	1.175.000,00	6.109.519,44	6.109.519,44
Spese in conto capitale (B)								
CO	1.722.646,41	1.722.646,41	1.607.208,19	1.269.760,21	1.274.528,80	1.274.528,80	3.818.817,81	3.818.817,81
SV	0,00	993.200,00	2.164.519,44	2.164.519,44	2.770.000,00	1.175.000,00	6.109.519,44	6.109.519,44
T	1.722.646,41	993.200,00	2.164.519,44	2.164.519,44	2.770.000,00	1.175.000,00	6.109.519,44	6.109.519,44
Totale Servizio (A+B+C)								
CO	1.722.646,41	1.607.208,19	1.269.760,21	1.274.528,80	1.274.528,80	1.274.528,80	3.818.817,81	3.818.817,81
SV	0,00	993.200,00	2.164.519,44	2.164.519,44	2.770.000,00	1.175.000,00	6.109.519,44	6.109.519,44
T	1.722.646,41	2.600.408,19	3.434.279,65	4.044.528,80	4.044.528,80	2.449.528,80	9.928.337,25	9.928.337,25



BILANCIO PLURIENNALE 2015 - 2017

Servizio 08.02 Illuminazione pubblica e servizi connessi

INTERVENTI		Impegni ultimo esercizio chiuso	Previsioni definitive esercizio in corso	PREVISIONI DEL BILANCIO PLURIENNALE				Annotazioni
				2015	2016	2017	TOTALE	
1	2	3	4	5	6	7	8	9
Titolo 1	Spese correnti							
Intervento 01								
Personale	CO	260.611,33	209.831,29	250.243,71	246.901,11	247.643,91	744.788,73	
	SV	0,00	0,00	0,00	0,00	0,00	0,00	
	T	260.611,33	209.831,29	250.243,71	246.901,11	247.643,91	744.788,73	
Intervento 02								
Acquisto di beni di consumo e o di materie prime	CO	4.511,42	33.787,12	28.590,66	28.590,66	28.590,66	85.771,98	
	SV	0,00	0,00	0,00	0,00	0,00	0,00	
	T	4.511,42	33.787,12	28.590,66	28.590,66	28.590,66	85.771,98	
Intervento 03								
Prestazioni di servizi	CO	1.588.401,74	1.660.826,99	1.219.960,61	1.219.960,61	1.219.960,61	3.659.881,83	
	SV	0,00	0,00	0,00	0,00	0,00	0,00	
	T	1.588.401,74	1.660.826,99	1.219.960,61	1.219.960,61	1.219.960,61	3.659.881,83	
Intervento 07								
Imposte e tasse	CO	17.250,49	14.096,10	16.836,26	16.606,76	16.657,76	50.100,78	
	SV	0,00	0,00	0,00	0,00	0,00	0,00	
	T	17.250,49	14.096,10	16.836,26	16.606,76	16.657,76	50.100,78	
Totale Titolo 1	CO	1.870.774,98	1.918.541,50	1.515.631,24	1.512.059,14	1.512.852,94	4.540.543,32	
Spese correnti (A)	SV	0,00	0,00	0,00	0,00	0,00	0,00	
	T	1.870.774,98	1.918.541,50	1.515.631,24	1.512.059,14	1.512.852,94	4.540.543,32	
Titolo 2	Spese in conto capitale							
Intervento 01								
Acquisizione di beni immobili	CO	125.000,00	0,00	0,00	0,00	0,00	0,00	
	SV	0,00	415.630,59	100.000,00	100.000,00	50.000,00	250.000,00	
	T	125.000,00	415.630,59	100.000,00	100.000,00	50.000,00	250.000,00	
Totale Titolo 2	CO	125.000,00	0,00	0,00	0,00	0,00	0,00	
Spese in conto capitale (B)	SV	0,00	415.630,59	100.000,00	100.000,00	50.000,00	250.000,00	
	T	125.000,00	415.630,59	100.000,00	100.000,00	50.000,00	250.000,00	



Città di Asti

BILANCIO PLURIENNALE 2015 - 2017

Servizio 08.02 Illuminazione pubblica e servizi connessi

INTERVENTI		Impegni ultimo esercizio chiuso	Previsioni definitive esercizio in corso	PREVISIONI DEL BILANCIO PLURIENNALE		2017	TOTALE	Annotazioni
1	2			3	4			
<hr/>								
	CO	1.995.774,98	1.918.541,50	1.515.631,24	1.512.059,14	1.512.852,94	4.540.543,32	
SV	0,00	415.630,59	415.630,59	100.000,00	100.000,00	50.000,00	250.000,00	
T	1.995.774,98	2.334.172,09	1.615.631,24	1.612.059,14	1.562.852,94	4.790.543,32		



Città di Asti

BILANCIO PLURIENNALE 2015 - 2017**Servizio** 08.03 Trasporti pubblici locali e servizi connessi

INTERVENTI		Impegni ultimo esercizio chiuso	Previsioni definitive esercizio in corso	PREVISIONI DEL BILANCIO PLURIENNALE				Annotazioni
				2015	2016	2017	TOTALE	
1	2	3	4	5	6	7	8	9
Titolo 1 Spese correnti								
Intervento 01								
Personale	CO	0,00	92.679,63	0,00	0,00	0,00	0,00	
	SV	0,00	0,00	0,00	0,00	0,00	0,00	
	T	0,00	92.679,63	0,00	0,00	0,00	0,00	
Intervento 03								
Prestazioni di servizi	CO	7.500,00	7.500,00	7.500,00	7.500,00	7.500,00	22.500,00	
	SV	0,00	0,00	0,00	0,00	0,00	0,00	
	T	7.500,00	7.500,00	7.500,00	7.500,00	7.500,00	22.500,00	
Intervento 05								
Trasferimenti	CO	4.131.223,89	3.907.842,06	3.707.842,06	3.907.842,06	3.907.842,06	11.523.526,18	
	SV	0,00	0,00	0,00	0,00	0,00	0,00	
	T	4.131.223,89	3.907.842,06	3.707.842,06	3.907.842,06	3.907.842,06	11.523.526,18	
Intervento 07								
Imposte e tasse	CO	0,00	6.241,38	0,00	0,00	0,00	0,00	
	SV	0,00	0,00	0,00	0,00	0,00	0,00	
	T	0,00	6.241,38	0,00	0,00	0,00	0,00	
Totale Titolo 1		CO	4.138.723,89	4.014.263,07	3.715.342,06	3.915.342,06	3.915.342,06	11.546.026,18
Spese correnti (A)		SV	0,00	0,00	0,00	0,00	0,00	0,00
		T	4.138.723,89	4.014.263,07	3.715.342,06	3.915.342,06	3.915.342,06	11.546.026,18
Titolo 2 Spese in conto capitale								
Intervento 07								
Trasferimenti di capitale	CO	1.437.795,71	0,00	0,00	0,00	0,00	0,00	
	SV	0,00	0,00	0,00	0,00	0,00	0,00	
	T	1.437.795,71	0,00	0,00	0,00	0,00	0,00	
Totale Titolo 2		CO	1.437.795,71	0,00	0,00	0,00	0,00	0,00
Spese in conto capitale (B)		SV	0,00	0,00	0,00	0,00	0,00	0,00
		T	1.437.795,71	0,00	0,00	0,00	0,00	0,00

**BILANCIO PLURIENNALE 2015 - 2017****Servizio** 09.01 Urbanistica e gestione del territorio

INTERVENTI		Impegni ultimo esercizio chiuso	Previsioni definitive esercizio in corso	PREVISIONI DEL BILANCIO PLURIENNALE				Annotazioni
				2015	2016	2017	TOTALE	
1	2	3	4	5	6	7	8	9
Titolo 1	Spese correnti							
Intervento 01								
Personale	CO	1.159.265,92	1.144.542,41	1.147.378,20	1.139.688,80	1.109.076,13	3.396.143,13	
	SV	0,00	0,00	0,00	0,00	0,00	0,00	
	T	1.159.265,92	1.144.542,41	1.147.378,20	1.139.688,80	1.109.076,13	3.396.143,13	
Intervento 02								
Acquisto di beni di consumo e o di materie prime	CO	1.790,40	1.282,36	5.491,20	1.493,48	1.493,48	8.478,16	
	SV	0,00	0,00	0,00	0,00	0,00	0,00	
	T	1.790,40	1.282,36	5.491,20	1.493,48	1.493,48	8.478,16	
Intervento 03								
Prestazioni di servizi	CO	29.054,71	57.095,14	50.837,95	26.837,95	26.837,95	104.513,85	
	SV	0,00	0,00	0,00	0,00	0,00	0,00	
	T	29.054,71	57.095,14	50.837,95	26.837,95	26.837,95	104.513,85	
Intervento 07								
Imposte e tasse	CO	76.910,07	76.648,72	76.805,49	76.289,63	74.235,90	227.331,02	
	SV	0,00	0,00	0,00	0,00	0,00	0,00	
	T	76.910,07	76.648,72	76.805,49	76.289,63	74.235,90	227.331,02	
Totale Titolo 1	CO	1.267.021,10	1.279.568,63	1.280.512,84	1.244.309,86	1.211.643,46	3.736.466,16	
Spese correnti (A)	SV	0,00	0,00	0,00	0,00	0,00	0,00	
	T	1.267.021,10	1.279.568,63	1.280.512,84	1.244.309,86	1.211.643,46	3.736.466,16	
Titolo 2	Spese in conto capitale							
Intervento 01								
Acquisizione di beni immobili	CO	13.956,80	0,00	0,00	0,00	0,00	0,00	
	SV	0,00	50.000,00	0,00	0,00	0,00	0,00	
	T	13.956,80	50.000,00	0,00	0,00	0,00	0,00	
Intervento 06								
Incarichi professionali esterni	CO	0,00	0,00	0,00	0,00	0,00	0,00	
	SV	0,00	0,00	0,00	0,00	0,00	0,00	
	T	0,00	0,00	0,00	0,00	0,00	0,00	



Città di Asti

BILANCIO PLURIENNALE 2015 - 2017

Servizio 09.01 Urbanistica e gestione del territorio

Intervento 07								
1	2	3	4	5	6	7	8	9
INTERVENTI	Impegni ultimo esercizio chiuso	Previsioni definitive esercizio in corso		2015	2016	2017	TOTALE	Annotazioni
				PREVISIONI DEL BILANCIO PLURIENNALE				

Intervento 07

Trasferimenti di capitale

CO	47.006,74	0,00	883.258,79	385.000,00	384.666,68	366.666,65	1.136.333,33	0,00
SV	0,00	0,00	883.258,79	385.000,00	384.666,68	366.666,65	1.136.333,33	1.136.333,33
T	47.006,74	0,00	883.258,79	385.000,00	384.666,68	366.666,65	1.136.333,33	1.136.333,33
Totale Titolo 2								
CO	60.963,54	0,00	933.258,79	385.000,00	384.666,68	366.666,65	1.136.333,33	0,00
SV	0,00	0,00	933.258,79	385.000,00	384.666,68	366.666,65	1.136.333,33	1.136.333,33
T	60.963,54	0,00	933.258,79	385.000,00	384.666,68	366.666,65	1.136.333,33	1.136.333,33
Spese in conto capitale (B)								
CO	1.327.984,64	1.279.568,63	1.280.512,84	1.244.309,86	1.211.643,46	3.736.466,16	4.872.799,49	3.736.466,16
SV	0,00	933.258,79	385.000,00	384.666,68	366.666,65	1.136.333,33	1.136.333,33	1.136.333,33
T	1.327.984,64	2.212.827,42	1.665.512,84	1.628.976,54	1.578.310,11	4.872.799,49	4.872.799,49	4.872.799,49
Totale Servizio (A+B+C)								
CO	1.327.984,64	1.279.568,63	1.280.512,84	1.244.309,86	1.211.643,46	3.736.466,16	4.872.799,49	3.736.466,16
SV	0,00	933.258,79	385.000,00	384.666,68	366.666,65	1.136.333,33	1.136.333,33	1.136.333,33
T	1.327.984,64	2.212.827,42	1.665.512,84	1.628.976,54	1.578.310,11	4.872.799,49	4.872.799,49	4.872.799,49

**BILANCIO PLURIENNALE 2015 - 2017****Servizio** 09.02 Edilizia residenziale pubblica locale e piani di edilizia economico-popolare

INTERVENTI		Impegni ultimo esercizio chiuso	Previsioni definitive esercizio in corso	PREVISIONI DEL BILANCIO PLURIENNALE				Annotazioni
				2015	2016	2017	TOTALE	
1	2	3	4	5	6	7	8	9
Titolo 1	Spese correnti							
Intervento 01								
Personale	CO	125.742,01	120.667,67	120.667,67	120.667,67	120.667,67	362.003,01	
	SV	0,00	0,00	0,00	0,00	0,00	0,00	
	T	125.742,01	120.667,67	120.667,67	120.667,67	120.667,67	362.003,01	
Intervento 02								
Acquisto di beni di consumo e o di materie prime	CO	1.240,00	1.594,50	756,93	756,93	756,93	2.270,79	
	SV	0,00	0,00	0,00	0,00	0,00	0,00	
	T	1.240,00	1.594,50	756,93	756,93	756,93	2.270,79	
Intervento 07								
Imposte e tasse	CO	8.278,92	8.124,88	8.124,88	8.124,88	8.124,88	24.374,64	
	SV	0,00	0,00	0,00	0,00	0,00	0,00	
	T	8.278,92	8.124,88	8.124,88	8.124,88	8.124,88	24.374,64	
Totale Titolo 1	CO	135.260,93	130.387,05	129.549,48	129.549,48	129.549,48	388.648,44	
Spese correnti (A)	SV	0,00	0,00	0,00	0,00	0,00	0,00	
	T	135.260,93	130.387,05	129.549,48	129.549,48	129.549,48	388.648,44	
Totale Servizio	(A+B+C)							
	CO	135.260,93	130.387,05	129.549,48	129.549,48	129.549,48	388.648,44	
	SV	0,00	0,00	0,00	0,00	0,00	0,00	
	T	135.260,93	130.387,05	129.549,48	129.549,48	129.549,48	388.648,44	



BILANCIO PLURIENNALE 2015 - 2017

Servizio 09.03 servizi di protezione civile

1		2	3	4	5	6	7	8	9
INTERVENTI		Impegni ultimo esercizio chiuso	Previsioni definitive esercizio in corso	2015		2016	2017	TOTALE	Annotazioni
				PREVISIONI DEL BILANCIO PLURIENNALE					

Titolo 1 Spese correnti

Intervento 01

Personale

Intervento 02

Acquisto di beni di consumo e o di materie prime

Intervento 03

Prestazioni di servizi

Intervento 05

Trasferimenti

Intervento 07

Imposte e tasse

CO	CO	CO	CO	CO	CO	CO	CO	CO	CO	CO	CO	CO
SV	SV	SV	SV	SV	SV	SV	SV	SV	SV	SV	SV	SV
T	T	T	T	T	T	T	T	T	T	T	T	T
120.103,09	120.103,09	120.103,09	120.103,09	120.103,09	120.103,09	120.103,09	120.103,09	120.103,09	120.103,09	120.103,09	120.103,09	120.103,09
0,00	0,00	0,00	0,00	0,00	0,00	0,00	0,00	0,00	0,00	0,00	0,00	0,00
123.948,67	123.948,67	123.948,67	123.948,67	123.948,67	123.948,67	123.948,67	123.948,67	123.948,67	123.948,67	123.948,67	123.948,67	123.948,67
116.665,14	116.665,14	116.665,14	116.665,14	116.665,14	116.665,14	116.665,14	116.665,14	116.665,14	116.665,14	116.665,14	116.665,14	116.665,14
0,00	0,00	0,00	0,00	0,00	0,00	0,00	0,00	0,00	0,00	0,00	0,00	0,00
94.007,25	94.007,25	94.007,25	94.007,25	94.007,25	94.007,25	94.007,25	94.007,25	94.007,25	94.007,25	94.007,25	94.007,25	94.007,25
327.337,53	327.337,53	327.337,53	327.337,53	327.337,53	327.337,53	327.337,53	327.337,53	327.337,53	327.337,53	327.337,53	327.337,53	327.337,53



Città di Asti

BILANCIO PLURIENNALE 2015 - 2017**Servizio** 09.04 Servizio idrico integrato

INTERVENTI		Impegni ultimo esercizio chiuso	Previsioni definitive esercizio in corso	PREVISIONI DEL BILANCIO PLURIENNALE				Annotazioni
				2015	2016	2017	TOTALE	
1	2	3	4	5	6	7	8	9
Titolo 1 Spese correnti								
Intervento 02								
Acquisto di beni di consumo e o di materie prime	CO	166,00	283,47	239,87	239,87	239,87	719,61	
	SV	0,00	0,00	0,00	0,00	0,00	0,00	
	T	166,00	283,47	239,87	239,87	239,87	719,61	
Intervento 03								
Prestazioni di servizi	CO	76.350,00	121.618,00	73.597,36	73.597,36	73.597,36	220.792,08	
	SV	0,00	0,00	0,00	0,00	0,00	0,00	
	T	76.350,00	121.618,00	73.597,36	73.597,36	73.597,36	220.792,08	
Totale Titolo 1	CO	76.516,00	121.901,47	73.837,23	73.837,23	73.837,23	221.511,69	
Spese correnti (A)	SV	0,00	0,00	0,00	0,00	0,00	0,00	
	T	76.516,00	121.901,47	73.837,23	73.837,23	73.837,23	221.511,69	
Titolo 2 Spese in conto capitale								
Intervento 01								
Acquisizione di beni immobili	CO	0,00	0,00	0,00	0,00	0,00	0,00	
	SV	0,00	200.000,00	220.000,00	0,00	0,00	220.000,00	
	T	0,00	200.000,00	220.000,00	0,00	0,00	220.000,00	
Intervento 07								
Trasferimenti di capitale	CO	0,00	0,00	0,00	0,00	0,00	0,00	
	SV	0,00	0,00	178.333,33	178.333,32	178.333,35	535.000,00	
	T	0,00	0,00	178.333,33	178.333,32	178.333,35	535.000,00	
Totale Titolo 2	CO	0,00	0,00	0,00	0,00	0,00	0,00	
Spese in conto capitale (B)	SV	0,00	200.000,00	398.333,33	178.333,32	178.333,35	755.000,00	
	T	0,00	200.000,00	398.333,33	178.333,32	178.333,35	755.000,00	
Totale Servizio (A+B+C)	CO	76.516,00	121.901,47	73.837,23	73.837,23	73.837,23	221.511,69	
	SV	0,00	200.000,00	398.333,33	178.333,32	178.333,35	755.000,00	
	T	76.516,00	321.901,47	472.170,56	252.170,55	252.170,58	976.511,69	

Servizio	09.05 servizio smaltimento rifiuti
-----------------	---

**BILANCIO PLURIENNALE 2015 - 2017****Servizio** 09.06 Parchi e servizi per la tutela ambientale del verde, altri servizi relativi al territorio ed all'ambiente

INTERVENTI		Impegni ultimo esercizio chiuso	Previsioni definitive esercizio in corso	PREVISIONI DEL BILANCIO PLURIENNALE				Annotazioni
				2015	2016	2017	TOTALE	
1	2	3	4	5	6	7	8	9
Titolo 1 Spese correnti								
Intervento 01								
Personale	CO	700.143,80	654.097,42	629.228,16	553.358,42	502.448,85	1.685.035,43	
	SV	0,00	0,00	0,00	0,00	0,00	0,00	
	T	700.143,80	654.097,42	629.228,16	553.358,42	502.448,85	1.685.035,43	
Intervento 02								
Acquisto di beni di consumo e o di materie prime	CO	14.660,00	17.191,48	8.877,89	8.877,89	8.877,89	26.633,67	
	SV	0,00	0,00	0,00	0,00	0,00	0,00	
	T	14.660,00	17.191,48	8.877,89	8.877,89	8.877,89	26.633,67	
Intervento 03								
Prestazioni di servizi	CO	471.519,58	450.702,51	226.843,89	204.162,67	204.162,67	635.169,23	
	SV	0,00	0,00	0,00	0,00	0,00	0,00	
	T	471.519,58	450.702,51	226.843,89	204.162,67	204.162,67	635.169,23	
Intervento 05								
Trasferimenti	CO	83.051,00	112.012,45	83.530,00	83.530,00	83.530,00	250.590,00	
	SV	0,00	0,00	0,00	0,00	0,00	0,00	
	T	83.051,00	112.012,45	83.530,00	83.530,00	83.530,00	250.590,00	
Intervento 07								
Imposte e tasse	CO	46.227,00	43.966,12	42.277,52	37.188,19	33.772,21	113.237,92	
	SV	0,00	0,00	0,00	0,00	0,00	0,00	
	T	46.227,00	43.966,12	42.277,52	37.188,19	33.772,21	113.237,92	
Totale Titolo 1	CO	1.315.601,38	1.277.969,98	990.757,46	887.117,17	832.791,62	2.710.666,25	
Spese correnti (A)	SV	0,00	0,00	0,00	0,00	0,00	0,00	
	T	1.315.601,38	1.277.969,98	990.757,46	887.117,17	832.791,62	2.710.666,25	
Titolo 2 Spese in conto capitale								
Intervento 01								
Acquisizione di beni immobili	CO	53.977,26	0,00	0,00	0,00	0,00	0,00	
	SV	0,00	59.517,85	150.000,00	50.000,00	0,00	200.000,00	
	T	53.977,26	59.517,85	150.000,00	50.000,00	0,00	200.000,00	



BILANCIO PLURIENNALE 2015 - 2017

Servizio 09.06 Parchi e servizi per la tutela ambientale del verde, altri servizi relativi al territorio ed all'ambiente

1	2	3	4	5	6	7	8	9
INTERVENTI	Impegni ultimo esercizio chiuso	Previsioni definitive esercizio in corso	PREVISIONI DEL BILANCIO PLURIENNALE	2015	2016	2017	TOTALE	Annotazioni

Intervento 05								
Acquisizioni di beni mobili, macchine ed attrezzature tecnico-scientifiche								
CO	0,00	0,00	0,00	0,00	0,00	0,00	0,00	0,00
SV	0,00	0,00	20.000,00	20.000,00	20.000,00	20.000,00	30.000,00	30.000,00
T	0,00	0,00	20.000,00	20.000,00	20.000,00	20.000,00	30.000,00	30.000,00
Totale Titolo 2								
CO	53.977,26	0,00	0,00	0,00	0,00	0,00	0,00	0,00
SV	0,00	79.517,85	160.000,00	70.000,00	70.000,00	0,00	230.000,00	230.000,00
T	53.977,26	79.517,85	160.000,00	70.000,00	70.000,00	0,00	230.000,00	230.000,00
Spese in conto capitale (B)								
CO	1.369.578,64	1.277.969,98	990.757,46	887.117,17	832.791,62	2.710.666,25	2.940.666,25	2.940.666,25
SV	0,00	79.517,85	160.000,00	70.000,00	0,00	230.000,00	230.000,00	230.000,00
T	1.369.578,64	1.357.487,83	1.150.757,46	957.117,17	832.791,62	2.940.666,25	2.940.666,25	2.940.666,25
Totale Servizio (A+B+C)								
CO	1.369.578,64	1.277.969,98	990.757,46	887.117,17	832.791,62	2.710.666,25	2.940.666,25	2.940.666,25
SV	0,00	79.517,85	160.000,00	70.000,00	0,00	230.000,00	230.000,00	230.000,00
T	1.369.578,64	1.357.487,83	1.150.757,46	957.117,17	832.791,62	2.940.666,25	2.940.666,25	2.940.666,25

**BILANCIO PLURIENNALE 2015 - 2017****Servizio** 10.01 Asili nido, servizi per l'infanzia e per i minori

INTERVENTI		Impegni ultimo esercizio chiuso	Previsioni definitive esercizio in corso	PREVISIONI DEL BILANCIO PLURIENNALE				Annotazioni
				2015	2016	2017	TOTALE	
1	2	3	4	5	6	7	8	9
Titolo 1	Spese correnti							
Intervento 01								
Personale	CO	2.856.259,67	2.593.086,60	2.543.805,36	2.578.705,25	2.541.482,65	7.663.993,26	
	SV	0,00	0,00	0,00	0,00	0,00	0,00	
	T	2.856.259,67	2.593.086,60	2.543.805,36	2.578.705,25	2.541.482,65	7.663.993,26	
Intervento 02								
Acquisto di beni di consumo e o di materie prime	CO	102.832,93	163.507,38	136.523,33	127.613,20	127.613,20	391.749,73	
	SV	0,00	0,00	0,00	0,00	0,00	0,00	
	T	102.832,93	163.507,38	136.523,33	127.613,20	127.613,20	391.749,73	
Intervento 03								
Prestazioni di servizi	CO	939.035,02	1.245.079,46	1.095.560,61	1.036.810,68	1.034.722,86	3.167.094,15	
	SV	0,00	0,00	0,00	0,00	0,00	0,00	
	T	939.035,02	1.245.079,46	1.095.560,61	1.036.810,68	1.034.722,86	3.167.094,15	
Intervento 05								
Trasferimenti	CO	352.000,00	270.482,07	250.000,00	220.000,00	220.000,00	690.000,00	
	SV	0,00	0,00	0,00	0,00	0,00	0,00	
	T	352.000,00	270.482,07	250.000,00	220.000,00	220.000,00	690.000,00	
Intervento 07								
Imposte e tasse	CO	21.766,43	21.476,97	20.208,55	22.013,39	22.013,39	64.235,33	
	SV	0,00	0,00	0,00	0,00	0,00	0,00	
	T	21.766,43	21.476,97	20.208,55	22.013,39	22.013,39	64.235,33	
Totale Titolo 1	CO	4.271.894,05	4.293.632,48	4.046.097,85	3.985.142,52	3.945.832,10	11.977.072,47	
Spese correnti (A)	SV	0,00	0,00	0,00	0,00	0,00	0,00	
	T	4.271.894,05	4.293.632,48	4.046.097,85	3.985.142,52	3.945.832,10	11.977.072,47	
Titolo 2	Spese in conto capitale							
Intervento 01								
Acquisizione di beni immobili	CO	102.292,39	0,00	0,00	0,00	0,00	0,00	
	SV	0,00	0,00	50.000,00	0,00	100.000,00	150.000,00	
	T	102.292,39	0,00	50.000,00	0,00	100.000,00	150.000,00	



BILANCIO PLURIENNALE 2015 - 2017

Servizio 10.01 Asili nido, servizi per l'infanzia e per i minori

INTERVENTI		Impegni ultimo esercizio chiuso	Previsioni definitive esercizio in corso	PREVISIONI DEL BILANCIO PLURIENNALE		TOTALE	Annotazioni	
1	2			3	4			5

Intervento 05								
Acquisizioni di beni mobili, macchine ed attrezzature								
CO	0,00	0,00	0,00	0,00	0,00	0,00	0,00	0,00
SV	0,00	0,00	0,00	0,00	0,00	0,00	0,00	0,00
T	0,00	0,00	0,00	0,00	0,00	0,00	0,00	0,00
Totale Titolo 2								
CO	102.292,39	0,00	0,00	0,00	0,00	0,00	0,00	0,00
SV	0,00	8.000,00	8.000,00	50.000,00	0,00	100.000,00	150.000,00	0,00
T	102.292,39	8.000,00	8.000,00	50.000,00	0,00	100.000,00	150.000,00	0,00
Spese in conto capitale (B)								
SV	0,00	8.000,00	8.000,00	50.000,00	0,00	100.000,00	150.000,00	0,00
T	102.292,39	8.000,00	8.000,00	50.000,00	0,00	100.000,00	150.000,00	0,00
Totale Servizio (A+B+C)								
CO	4.374.186,44	4.293.632,48	4.046.097,85	3.985.142,52	3.945.832,10	11.977.072,47	150.000,00	0,00
SV	0,00	8.000,00	50.000,00	0,00	100.000,00	150.000,00	0,00	0,00
T	4.374.186,44	4.301.632,48	4.096.097,85	3.985.142,52	4.045.832,10	12.127.072,47	150.000,00	0,00

**BILANCIO PLURIENNALE 2015 - 2017****Servizio** 10.02 Servizi di prevenzione e riabilitazione

INTERVENTI		Impegni ultimo esercizio chiuso	Previsioni definitive esercizio in corso	PREVISIONI DEL BILANCIO PLURIENNALE				Annotazioni
				2015	2016	2017	TOTALE	
1	2	3	4	5	6	7	8	9
Titolo 1 Spese correnti								
Intervento 02								
Acquisto di beni di consumo e o di materie prime	CO	0,00	4.000,00	0,00	0,00	0,00	0,00	
	SV	0,00	0,00	0,00	0,00	0,00	0,00	
	T	0,00	4.000,00	0,00	0,00	0,00	0,00	
<hr/>								
Totale Titolo 1		CO	0,00	4.000,00	0,00	0,00	0,00	0,00
Spese correnti (A)	SV	0,00	0,00	0,00	0,00	0,00	0,00	0,00
	T	0,00	4.000,00	0,00	0,00	0,00	0,00	0,00
<hr/>								
Totale Servizio (A+B+C)		CO	0,00	4.000,00	0,00	0,00	0,00	0,00
	SV	0,00	0,00	0,00	0,00	0,00	0,00	0,00
	T	0,00	4.000,00	0,00	0,00	0,00	0,00	0,00



BILANCIO PLURIENNALE 2015 - 2017

Servizio 10.04 Assistenza, beneficenza pubblica e servizi diversi alla persona

1		2	3	4	5	6	7	8	9
INTERVENTI		Impegni ultimo esercizio chiuso	Previsioni definitive esercizio in corso	2015	2016	2017	TOTALE		
				PREVISIONI DEL BILANCIO PLURIENNALE					

TITOLO 1 Spese correnti

Intervento 01 Personale

CO	1.497.697,33	1.502.691,00	1.256.108,05	1.204.983,69	1.146.649,40	3.607.741,14	0,00	3.607.741,14
SV	0,00	0,00	0,00	0,00	0,00	0,00	0,00	0,00
T	1.497.697,33	1.502.691,00	1.256.108,05	1.204.983,69	1.146.649,40	3.607.741,14	0,00	3.607.741,14

Intervento 02

Acquisto di beni di consumo e o di materie prime

CO	135.644,71	124.149,94	105.230,45	106.330,45	106.330,45	317.891,35	0,00	317.891,35
SV	0,00	0,00	0,00	0,00	0,00	0,00	0,00	0,00
T	135.644,71	124.149,94	105.230,45	106.330,45	106.330,45	317.891,35	0,00	317.891,35

Intervento 03

Prestazioni di servizi

CO	2.627.289,91	3.103.907,96	2.433.561,31	1.815.806,01	1.752.478,57	6.001.845,89	0,00	6.001.845,89
SV	0,00	0,00	0,00	0,00	0,00	0,00	0,00	0,00
T	2.627.289,91	3.103.907,96	2.433.561,31	1.815.806,01	1.752.478,57	6.001.845,89	0,00	6.001.845,89

Intervento 04

Utilizzo di beni di terzi

CO	14.430,40	20.600,00	6.261,88	6.261,88	6.261,88	18.785,64	0,00	18.785,64
SV	0,00	0,00	0,00	0,00	0,00	0,00	0,00	0,00
T	14.430,40	20.600,00	6.261,88	6.261,88	6.261,88	18.785,64	0,00	18.785,64

Intervento 05

Trasferimenti

CO	2.870.511,48	3.122.902,36	2.157.216,72	2.169.591,46	2.172.126,76	6.498.934,94	0,00	6.498.934,94
SV	0,00	0,00	0,00	0,00	0,00	0,00	0,00	0,00
T	2.870.511,48	3.122.902,36	2.157.216,72	2.169.591,46	2.172.126,76	6.498.934,94	0,00	6.498.934,94

Intervento 07

Imposte e tasse

CO	99.231,29	92.918,39	84.225,49	80.795,68	76.882,18	241.903,35	0,00	241.903,35
SV	0,00	0,00	0,00	0,00	0,00	0,00	0,00	0,00
T	99.231,29	92.918,39	84.225,49	80.795,68	76.882,18	241.903,35	0,00	241.903,35

TITOLO 2 Spese in conto capitale

Totale Titolo 1
Spese correnti (A)

CO
SV
T

7.244.805,12	7.967.169,65	6.042.603,90	5.383.769,17	5.260.729,24	16.687.102,31	0,00	16.687.102,31
0,00	0,00	0,00	0,00	0,00	0,00	0,00	0,00
7.244.805,12	7.967.169,65	6.042.603,90	5.383.769,17	5.260.729,24	16.687.102,31	0,00	16.687.102,31



Città di Asti

BILANCIO PLURIENNALE 2015 - 2017**Servizio** 10.04 Assistenza, beneficenza pubblica e servizi diversi alla persona

INTERVENTI		Impegni ultimo esercizio chiuso	Previsioni definitive esercizio in corso	PREVISIONI DEL BILANCIO PLURIENNALE				Annotazioni
				2015	2016	2017	TOTALE	
1	2	3	4	5	6	7	8	9
Intervento 01								
Acquisizione di beni immobili	CO	66.301,43	0,00	0,00	0,00	0,00	0,00	
	SV	0,00	0,00	0,00	22.000,00	0,00	22.000,00	
	T	66.301,43	0,00	0,00	22.000,00	0,00	22.000,00	
Intervento 05								
Acquisizioni di beni mobili, macchine ed attrezzature tecnico-scientifiche	CO	0,00	0,00	0,00	0,00	0,00	0,00	
	SV	0,00	27.500,00	25.872,88	22.000,00	0,00	47.872,88	
	T	0,00	27.500,00	25.872,88	22.000,00	0,00	47.872,88	
Totale Titolo 2	CO	66.301,43	0,00	0,00	0,00	0,00	0,00	
Spese in conto capitale (B)	SV	0,00	27.500,00	25.872,88	44.000,00	0,00	69.872,88	
	T	66.301,43	27.500,00	25.872,88	44.000,00	0,00	69.872,88	
Totale Servizio (A+B+C)	CO	7.311.106,55	7.967.169,65	6.042.603,90	5.383.769,17	5.260.729,24	16.687.102,31	
	SV	0,00	27.500,00	25.872,88	44.000,00	0,00	69.872,88	
	T	7.311.106,55	7.994.669,65	6.068.476,78	5.427.769,17	5.260.729,24	16.756.975,19	



BILANCIO PLURIENNALE 2015 - 2017

Servizio 10.05 Servizio necroscopico e cimiteriale

1		2	3	4	5	6	7	8	9
INTERVENTI		Impegni ultimo esercizio chiuso	Previsioni definitive esercizio in corso	2015	2016	2017	TOTALE		
				PREVISIONI DEL BILANCIO PLURIENNALE					
Annotazioni									

TITOLO 1 Spese correnti

Intervento 01

Personale

CO

SV

154.087,15

0,00

154.087,15

Intervento 03

Prestazioni di servizi

CO

SV

422.224,10

0,00

422.224,10

Intervento 04

Utilizzo di beni di terzi

CO

SV

176,04

0,00

176,04

Intervento 05

Trasferimenti

CO

SV

0,00

0,00

0,00

Intervento 07

Imposte e tasse

CO

SV

23.643,94

0,00

23.643,94

Intervento 08

Oneri straordinari della gestione corrente

CO

SV

79.866,82

0,00

79.866,82

Totale Titolo 1

CO

SV

679.998,05

0,00

679.998,05

Spese correnti (A) SV

TITOLO 2 Spese in conto capitale



Città di Asti

BILANCIO PLURIENNALE 2015 - 2017**Servizio** 10.05 Servizio necroscopico e cimiteriale

INTERVENTI		Impegni ultimo esercizio chiuso	Previsioni definitive esercizio in corso	PREVISIONI DEL BILANCIO PLURIENNALE				Annotazioni
				2015	2016	2017	TOTALE	
1	2	3	4	5	6	7	8	9
Intervento 01								
Acquisizione di beni immobili	CO	0,00	0,00	0,00	0,00	0,00	0,00	
	SV	0,00	650.000,00	100.000,00	150.000,00	200.000,00	450.000,00	
	T	0,00	650.000,00	100.000,00	150.000,00	200.000,00	450.000,00	
<hr/>								
Totale Titolo 2		CO	0,00	0,00	0,00	0,00	0,00	
Spese in conto capitale (B)	SV	0,00	650.000,00	100.000,00	150.000,00	200.000,00	450.000,00	
	T	0,00	650.000,00	100.000,00	150.000,00	200.000,00	450.000,00	
<hr/>								
Totale Servizio (A+B+C)	CO	679.998,05	723.997,81	586.672,49	591.633,83	586.633,83	1.764.940,15	
	SV	0,00	650.000,00	100.000,00	150.000,00	200.000,00	450.000,00	
	T	679.998,05	1.373.997,81	686.672,49	741.633,83	786.633,83	2.214.940,15	



Città di Asti

BILANCIO PLURIENNALE 2015 - 2017

Servizio 11.02 Fiere, mercati e servizi connessi

1	2	3	4	5	6	7	8	9
INTERVENTI	Impegni ultimo esercizio chiuso	Previsioni definitive esercizio in corso	2015	2016	2017	TOTALE	Annotazioni	
			PREVISIONI DEL BILANCIO PLURIENNALE					

Titolo 1 Spese correnti

Intervento 01

Personale

Intervento 03

Prestazioni di servizi

CO	59.998,03	13.000,00	11.000,60	11.000,60	11.000,60	33.001,80
SV	0,00	0,00	0,00	0,00	0,00	0,00
T	59.998,03	13.000,00	11.000,60	11.000,60	11.000,60	33.001,80

Totale Titolo 1

CO	69.338,16	17.065,51	11.000,60	11.000,60	11.000,60	33.001,80
SV	0,00	0,00	0,00	0,00	0,00	0,00
T	69.338,16	17.065,51	11.000,60	11.000,60	11.000,60	33.001,80

Titolo 2 Spese in conto capitale

Intervento 07

Trasferimenti di capitale

CO	100.000,00	0,00	0,00	0,00	0,00	0,00
SV	0,00	150.000,00	0,00	0,00	0,00	0,00
T	100.000,00	150.000,00	0,00	0,00	0,00	0,00

Totale Titolo 2

CO	100.000,00	0,00	0,00	0,00	0,00	0,00
SV	0,00	150.000,00	0,00	0,00	0,00	0,00
T	100.000,00	150.000,00	0,00	0,00	0,00	0,00

Spese in conto capitale (B)

Totale Servizio (A+B+C)

CO	169.338,16	17.065,51	11.000,60	11.000,60	11.000,60	33.001,80
SV	0,00	150.000,00	0,00	0,00	0,00	0,00
T	169.338,16	167.065,51	11.000,60	11.000,60	11.000,60	33.001,80

**BILANCIO PLURIENNALE 2015 - 2017****Servizio** 11.04 Servizi relativi all'industria

INTERVENTI		Impegni ultimo esercizio chiuso	Previsioni definitive esercizio in corso	PREVISIONI DEL BILANCIO PLURIENNALE				Annotazioni
				2015	2016	2017	TOTALE	
1	2	3	4	5	6	7	8	9
Titolo 1 Spese correnti								
Intervento 01								
Personale	CO	378.540,15	530.170,08	451.871,94	451.871,94	414.375,81	1.318.119,69	
	SV	0,00	0,00	0,00	0,00	0,00	0,00	
	T	378.540,15	530.170,08	451.871,94	451.871,94	414.375,81	1.318.119,69	
Intervento 02								
Acquisto di beni di consumo e o di materie prime	CO	0,00	1.619,59	1.000,00	1.000,00	1.000,00	3.000,00	
	SV	0,00	0,00	0,00	0,00	0,00	0,00	
	T	0,00	1.619,59	1.000,00	1.000,00	1.000,00	3.000,00	
Intervento 03								
Prestazioni di servizi	CO	98.874,34	115.222,35	101.559,04	1.559,04	1.559,04	104.677,12	
	SV	0,00	0,00	0,00	0,00	0,00	0,00	
	T	98.874,34	115.222,35	101.559,04	1.559,04	1.559,04	104.677,12	
Intervento 05								
Trasferimenti	CO	0,00	4.000,00	24.000,00	20.000,00	20.000,00	64.000,00	
	SV	0,00	0,00	0,00	0,00	0,00	0,00	
	T	0,00	4.000,00	24.000,00	20.000,00	20.000,00	64.000,00	
Intervento 07								
Imposte e tasse	CO	25.057,95	35.498,74	30.281,81	30.281,81	27.766,28	88.329,90	
	SV	0,00	0,00	0,00	0,00	0,00	0,00	
	T	25.057,95	35.498,74	30.281,81	30.281,81	27.766,28	88.329,90	
Totale Titolo 1								
	CO	502.472,44	686.510,76	608.712,79	504.712,79	464.701,13	1.578.126,71	
Spese correnti (A)								
	SV	0,00	0,00	0,00	0,00	0,00	0,00	
	T	502.472,44	686.510,76	608.712,79	504.712,79	464.701,13	1.578.126,71	
Totale Servizio (A+B+C)								
	CO	502.472,44	686.510,76	608.712,79	504.712,79	464.701,13	1.578.126,71	
	SV	0,00	0,00	0,00	0,00	0,00	0,00	
	T	502.472,44	686.510,76	608.712,79	504.712,79	464.701,13	1.578.126,71	

BILANCIO PLURIENNALE 2015 - 2017

Servizio		12.01 Distribuzione gas	
INTERVENTI		Impegni ultimo esercizio chiuso	Previsioni definitive esercizio in corso
1	2	3	4
5		6	7
8		9	
Annotazioni		TOTALE	
PREVISIONI DEL BILANCIO PLURIENNALE		2015	
		2016	
		2017	

Titolo		1		Spese correnti		Intervento		03		Prestazioni di servizi	
		CO	SV	T			CO	SV	T		
		0,00	0,00	0,00			0,00	0,00	0,00		
		642,268,72	0,00	0,00			642,268,72	0,00	0,00		
		642,268,72	0,00	0,00			642,268,72	0,00	0,00		
Totale Titolo		1	Spese correnti (A)		SV	T	Totale Titolo		1	Spese correnti (A)	
		CO	SV	T			CO	SV	T		
		0,00	0,00	0,00			0,00	0,00	0,00		
		642,268,72	0,00	0,00			642,268,72	0,00	0,00		
		642,268,72	0,00	0,00			642,268,72	0,00	0,00		
Spese in conto capitale		2	Spese in conto capitale				Spese in conto capitale		2		
		CO	SV	T			CO	SV	T		
		45.980,00	0,00	0,00			45.980,00	0,00	0,00		
		45.980,00	0,00	0,00			45.980,00	0,00	0,00		
Spese in conto capitale (B)		SV	T			Spese in conto capitale (B)		SV	T		
		CO	SV	T			CO	SV	T		
		45.980,00	0,00	0,00			45.980,00	0,00	0,00		
		45.980,00	0,00	0,00			45.980,00	0,00	0,00		
Totale Servizio (A+B+C)		CO	SV	T			Totale Servizio (A+B+C)		CO	SV	T
		45.980,00	0,00	0,00			45.980,00		0,00	0,00	0,00
		642,268,72	0,00	0,00			642,268,72		0,00	0,00	0,00
		642,268,72	0,00	0,00			642,268,72		0,00	0,00	0,00

**BILANCIO PLURIENNALE 2015 - 2017****Servizio** 12.01 Distribuzione gas

INTERVENTI		Impegni ultimo esercizio chiuso	Previsioni definitive esercizio in corso	PREVISIONI DEL BILANCIO PLURIENNALE				Annotazioni
				2015	2016	2017	TOTALE	
1	2	3	4	5	6	7	8	9

Riepilogo dei Titoli - Spese

TITOLO 1

Spese correnti	71.052.410,08	73.255.077,02	66.938.291,61	63.684.596,72	63.723.283,39	194.346.171,72
----------------	---------------	---------------	---------------	---------------	---------------	----------------

TITOLO 2

Spese in conto capitale	4.098.492,51	8.679.575,96	9.227.713,98	9.402.000,00	9.049.800,00	27.679.513,98
-------------------------	--------------	--------------	--------------	--------------	--------------	---------------

TITOLO 3

Spese per rimborso di prestiti	2.734.762,06	20.151.487,38	20.963.329,44	20.926.796,17	20.983.253,09	62.873.378,70
--------------------------------	--------------	---------------	---------------	---------------	---------------	---------------

Totale	77.885.664,65	102.086.140,36	97.129.335,03	94.013.392,89	93.756.336,48	284.899.064,40
---------------	----------------------	-----------------------	----------------------	----------------------	----------------------	-----------------------

Disavanzo di Amministrazione	0,00	10.000,00	35.000,00	11.516,37	0,00	46.516,37
-------------------------------------	-------------	------------------	------------------	------------------	-------------	------------------

Totale Generale delle Spese	77.885.664,65	102.096.140,36	97.164.335,03	94.024.909,26	93.756.336,48	284.945.580,77
------------------------------------	----------------------	-----------------------	----------------------	----------------------	----------------------	-----------------------



RIEPILOGO PER INTERVENTI DEL BILANCIO PLURIENNALE 2015 - 2017

1	2	3	4	5	6	7	8	9
INTERVENTI	Impegni ultimo esercizio chiuso	Previsioni esercizio definitive in corso	2015	2016	2017	TOTALE		
			PREVISIONI DEL BILANCIO PLURIENNALE					
								Annotazioni

Titolo 1 Spese correnti

Intervento 01

Personale

Intervento

Intervento 02 Acquisto di beni di consumo e o di materie prime

Intervento 03

Prestazioni di servizi

Intervento 04

Utilizzo di beni di terzi

Intervento 05

Trasferimenti

Intervento 06

Interessi passivi e oneri finanziari diversi

Intervento 07

Imposte e tasse

CO	20.826.748,83	20.711.947,83	19.965.551,77	19.865.160,29	19.413.562,75	59.244.274,81	59.244.274,81	0,00
SV	0,00	0,00	0,00	0,00	0,00	0,00	0,00	0,00
T	20.826.748,83	20.711.947,83	19.965.551,77	19.865.160,29	19.413.562,75	59.244.274,81	59.244.274,81	0,00
CO	546.845,79	750.475,05	541.689,40	518.724,55	518.724,55	1.579.138,50	1.579.138,50	0,00
SV	0,00	0,00	0,00	0,00	0,00	0,00	0,00	0,00
T	546.845,79	750.475,05	541.689,40	518.724,55	518.724,55	1.579.138,50	1.579.138,50	0,00
CO	31.968.886,49	34.399.872,35	31.495.777,78	28.564.221,09	28.652.064,35	88.712.063,22	88.712.063,22	0,00
SV	0,00	0,00	0,00	0,00	0,00	0,00	0,00	0,00
T	31.968.886,49	34.399.872,35	31.495.777,78	28.564.221,09	28.652.064,35	88.712.063,22	88.712.063,22	0,00
CO	150.556,98	229.813,44	166.274,32	171.647,44	171.647,44	509.569,20	509.569,20	0,00
SV	0,00	0,00	0,00	0,00	0,00	0,00	0,00	0,00
T	150.556,98	229.813,44	166.274,32	171.647,44	171.647,44	509.569,20	509.569,20	0,00
CO	14.438.390,07	9.274.183,06	8.084.563,42	7.930.696,19	7.933.231,49	23.948.491,10	23.948.491,10	0,00
SV	0,00	0,00	0,00	0,00	0,00	0,00	0,00	0,00
T	14.438.390,07	9.274.183,06	8.084.563,42	7.930.696,19	7.933.231,49	23.948.491,10	23.948.491,10	0,00
CO	1.454.435,79	1.353.689,96	1.250.763,98	1.203.726,18	1.104.181,56	3.558.671,72	3.558.671,72	0,00
SV	0,00	0,00	0,00	0,00	0,00	0,00	0,00	0,00
T	1.454.435,79	1.353.689,96	1.250.763,98	1.203.726,18	1.104.181,56	3.558.671,72	3.558.671,72	0,00
CO	1.586.679,31	1.611.901,26	1.438.854,29	1.431.970,99	1.405.201,90	4.276.027,18	4.276.027,18	0,00
SV	0,00	0,00	0,00	0,00	0,00	0,00	0,00	0,00
T	1.586.679,31	1.611.901,26	1.438.854,29	1.431.970,99	1.405.201,90	4.276.027,18	4.276.027,18	0,00



RIEPILOGO PER INTERVENTI DEL BILANCIO PLURIENNALE 2015 - 2017

INTERVENTI		Impegni ultimo esercizio chiuso	Previsioni definitive esercizio in corso	PREVISIONI DEL BILANCIO PLURIENNALE				Annotazioni
				2015	2016	2017	TOTALE	
1	2	3	4	5	6	7	8	9
Intervento 08								
Oneri straordinari della gestione corrente	CO	79.866,82	81.167,07	35.038,66	40.000,00	35.000,00	110.038,66	
	SV	0,00	0,00	0,00	0,00	0,00	0,00	
	T	79.866,82	81.167,07	35.038,66	40.000,00	35.000,00	110.038,66	
Intervento 10								
Fondo svalutazione crediti	CO	0,00	4.754.194,78	3.759.277,99	3.758.449,99	4.299.669,35	11.817.397,33	
	SV	0,00	0,00	0,00	0,00	0,00	0,00	
	T	0,00	4.754.194,78	3.759.277,99	3.758.449,99	4.299.669,35	11.817.397,33	
Intervento 11								
Fondo di riserva	CO	0,00	87.832,22	200.500,00	200.000,00	190.000,00	590.500,00	
	SV	0,00	0,00	0,00	0,00	0,00	0,00	
	T	0,00	87.832,22	200.500,00	200.000,00	190.000,00	590.500,00	
Totale Titolo	1	CO	71.052.410,08	73.255.077,02	66.938.291,61	63.684.596,72	63.723.283,39	194.346.171,72
		SV	0,00	0,00	0,00	0,00	0,00	
		T	71.052.410,08	73.255.077,02	66.938.291,61	63.684.596,72	63.723.283,39	194.346.171,72



RIEPILOGO PER INTERVENTI DEL BILANCIO PLURIENNALE 2015 - 2017

INTERVENTI		Impegni ultimo esercizio chiuso	Previsioni definitive in esercizio in corso	PREVISIONI DEL BILANCIO PLURIENNALE				Annotazioni	
1	2			3	4	5	6		7
					2015	2016	2017	TOTALE	

TITOLO 2 Spese in conto capitale

Intervento 01

Acquisizione di beni immobili

CO

1.432.476,17

0,00

0,00

0,00

0,00

0,00

SV

0,00

6.645.646,17

8.130.007,77

8.367.000,00

8.199.800,00

24.696.807,77

Intervento 02

Espropri e servizi onerosi

CO

138.051,03

0,00

0,00

0,00

0,00

0,00

SV

0,00

100.000,00

100.000,00

200.000,00

130.000,00

430.000,00

Intervento 05

Acquisizioni di beni mobili, macchine ed attrezzature tecnico-scientifiche

CO

783.026,86

0,00

0,00

0,00

0,00

0,00

SV

0,00

358.200,00

254.372,88

127.000,00

50.000,00

431.372,88

Intervento 06

Incarichi professionali esterni

CO

70.136,00

0,00

0,00

0,00

0,00

0,00

SV

0,00

25.000,00

25.000,00

0,00

0,00

25.000,00

Intervento 07

Trasferimenti di capitale

CO

1.674.802,45

0,00

0,00

0,00

0,00

0,00

SV

0,00

1.550.729,79

718.333,33

708.000,00

670.000,00

2.096.333,33

Totale Titolo

2

CO

4.098.492,51

0,00

0,00

0,00

0,00

0,00

SV

0,00

8.679.575,96

9.227.713,98

9.402.000,00

9.049.800,00

27.679.513,96

T

4.098.492,51

8.679.575,96

9.227.713,98

9.402.000,00

9.049.800,00

27.679.513,96



RIEPILOGO PER INTERVENTI DEL BILANCIO PLURIENNALE 2015 - 2017

INTERVENTI		Impegni ultimo esercizio chiuso	Previsioni definitive esercizio in corso	PREVISIONI DEL BILANCIO PLURIENNALE				Annotazioni
				2015	2016	2017	TOTALE	
1	2	3	4	5	6	7	8	9
Titolo 3 Spese per rimborso di prestiti								
Intervento 01								
Rimborso per anticipazioni di cassa	CO	0,00	17.402.201,78	18.446.026,56	18.446.026,56	18.446.026,56	55.338.079,68	
	SV	0,00	0,00	0,00	0,00	0,00	0,00	
	T	0,00	17.402.201,78	18.446.026,56	18.446.026,56	18.446.026,56	55.338.079,68	
Intervento 03								
Rimborso di quota capitale di mutui e prestiti	CO	2.734.762,06	2.749.285,60	2.517.302,88	2.480.769,61	2.537.226,53	7.535.299,02	
	SV	0,00	0,00	0,00	0,00	0,00	0,00	
	T	2.734.762,06	2.749.285,60	2.517.302,88	2.480.769,61	2.537.226,53	7.535.299,02	
Totale Titolo	3	CO	2.734.762,06	20.151.487,38	20.963.329,44	20.926.796,17	20.983.253,09	62.873.378,70
		SV	0,00	0,00	0,00	0,00	0,00	
		T	2.734.762,06	20.151.487,38	20.963.329,44	20.926.796,17	20.983.253,09	62.873.378,70



RIEPILOGO PER INTERVENTI DEL BILANCIO PLURIENNALE 2015 - 2017

1	2	3	4	5	6	7	8	9
INTERVENTI	Impegni ultimo esercizio chiuso	Previsioni esercizio definitive in corso	2015	2016	2017	TOTALE	Annotazioni	
			PREVISIONI DEL BILANCIO PLURIENNALE					

Riepilogo dei Titoli - Spese

TITOLO 1

Spese correnti

71.052.410,08	73.255.077,02	66.938.291,61	63.684.566,72	63.723.283,39	194.346.171,72
---------------	---------------	---------------	---------------	---------------	----------------

TITOLO 2

Spese in conto capitale

4.098.492,51	8.679.575,96	9.227.713,98	9.402.000,00	9.049.800,00	27.679.513,98
--------------	--------------	--------------	--------------	--------------	---------------

TITOLO 3

Spese per rimborso di prestiti

2.734.762,06	20.151.487,38	20.963.329,44	20.926.796,17	20.983.253,09	62.873.378,70
--------------	---------------	---------------	---------------	---------------	---------------

Totale

77.885.664,65	102.086.140,36	97.129.335,03	94.013.392,89	93.756.336,46	284.899.064,40
---------------	----------------	---------------	---------------	---------------	----------------

Disavanzo di Amministrazione

0,00	10.000,00	35.000,00	11.516,37	0,00	46.516,37
------	-----------	-----------	-----------	------	-----------

Totale Generale delle Spese

77.885.664,65	102.096.140,36	97.164.335,03	94.024.909,26	93.756.336,46	284.945.580,77
---------------	----------------	---------------	---------------	---------------	----------------